



LUBE INDUSTRIES SRL
 Via dell'Industria, 4 - 62010 Treia (MC) Italia
 Tel. centralino 0733 8401 (r.a.)
 Fax 0733 840222 - 0733 840333
 info@cucinelube.it - www.cucinelube.it
 info@creokitchens.it - www.creokitchens.it

La Lube Industries srl è dotata di Sistemi di Gestione per l'Efficienza Ambientale, per la Qualità e per la Salute e la Sicurezza sul lavoro, in conformità alle norme: UNI EN ISO 14001, UNI EN ISO 9001 e UNI EN ISO 45001. Per maggiori informazioni visita il nostro sito www.cucinelube.it



SELEZIONE 2022

INDICE

- 2 ••• CM SpA dal 1967
- 3 ••• Caratteristiche del prodotto
- 4 ••• Acciaio INOX AISI 304-18/10
 - Trattamenti PVD
 - Pulizia
- 5 ••• Installazione
 - Informazioni tecniche
- 6 ••• Linea **LUXURYSTYLE**
 - 8 profili
 - 9 finiture
 - pilette
 - 10 indice
- 60 ••• Optionals **LUXURYSTYLE**
- 64 ••• Giada MONOblocco
- 66 ••• Linea **COLORSTYLE**
 - 68 finiture
 - pilette
 - 69 profili
 - indice
- 73 ••• Optionals **COLORSTYLE**
- 74 ••• Linea **CLASSICSTYLE**
 - 76 profili
 - 77 finiture
 - pilette
 - 78 indice
- 107 ••• Optionals **CLASSICSTYLE**
- 109 ••• INDICE Miscelatori
- 110 ••• Miscelatori **HYDRAMIX**
- 116 ••• Miscelatori **ACQUAMIX**
- 131 ••• Miscelatori **EASYMIX**
- 132 ••• Componenti
- 136 ••• Servizio clienti



La capacità di crescere nel tempo, la dinamicità del fare trasformata in progetti ambiziosi.

CM è un'azienda familiare capace di creare in più di 50 anni di attività una storia d'impresa, ponte fra sogni, sacrifici e soddisfazioni.

Forte di investimenti e creatività sempre al passo con i tempi, testimone negli anni di stile e contemporaneità nel mondo dell'arredo cucina.

Portabandiera del Made in Italy in forme e soluzioni innovative, con un marchio ancora oggi orgoglioso di saper produrre solo in Italia.

Ascoltare l'esigenza di mercato, interpretare i cambiamenti e trovare risposte, questo la rende riconoscibile e la onora di collaborare con le più distinte aziende del settore, non tralasciando chi nella piccola industria dell'artigianato locale e nazionale sa sempre apprezzare ed esporre prodotti di qualità.

Guardare al futuro è l'impulso naturale che CM ha come attitudine, in un orizzonte di sfide non distoglie lo sguardo al materiale da sempre principe dell'azienda "l'acciaio inox" ma interpreta con l'aiuto di tecnici e collaboratori professionisti lo studio di tecnologie eco-concepite, cosciente di poter contribuire ad un miglioramento sull'impatto ambientale e sociale.

Il pilastro portante del prodotto CM si avvale di un credo fondante basato non solo su "come si realizza" ma si pone, oggi più di ieri, l'obiettivo di trasmetterne l'essenza del "perché".

L'esperienza di oggi, dal 1967

Caratteristiche del prodotto

TUTTI GLI OGGETTI NASCONO UNICI E CONTINUANO AD ESSERLO.



- **Prodotto Certificato garanzia dei materiali**
Il marchio "INOX", rilasciato dal Centro Inox Servizi Srl, contraddistingue il materiale "acciaio inossidabile". L'acciaio inossidabile è una lega che unisce la proprietà di resistenza meccanica, tipica dell'acciaio, ad una elevata resistenza alla corrosione. E' un materiale igienico, atossico, resistente sia alle alte che alle basse temperature, dal raffinato e versatile aspetto estetico ed assolutamente inalterabile nel tempo e di lunga durata.
- **Prodotto Italiano**
Dalla progettazione alla produzione, dalla logistica alla vendita, CM persegue il "MADE IN ITALY", da sempre fondamento e valore portante dell'azienda.
- **Prodotto di Qualità**
Il concetto di qualità per CM non è "percezione" ma una caratteristica reale del prodotto. Studio e sviluppo dei prodotti soddisfano nel tempo le esigenze della clientela, protraendo collaborazioni autentiche con i maggiori brand del settore.
- **Prodotto Riciclabile al 100%**
L'acciaio è un materiale ecosostenibile, può essere riciclato infinite volte senza perdere alcuna delle sue proprietà originarie pertanto il ciclo di vita dell'acciaio è potenzialmente senza fine. Ciò lo rende una vera e propria "risorsa permanente", essenziale per lo sviluppo di un'economia sostenibile.
- **Prodotto Igienico adatto al contatto con alimenti**
Elementare ma non scontato nell'ambiente cucina, è avere componenti che non rilascino sostanze nocive. CM si avvale di un materiale come l'acciaio inox Aisi 304 18/10 adatto al contatto con gli alimenti grazie alla sua elevata rimovibilità batterica.
- **Prodotto Facile da pulire - sempre lucente**
Il lavello in acciaio inox necessita di pochi ma importanti accorgimenti per rimanere immutato nel tempo. CM consiglia l'utilizzo di un panno morbido esclusivamente con detersivi neutri in caso di sporco leggero o impronte, di spugne di nylon note come "scotch brite" in caso di sporco ostinato.

La storia nel tempo e l'esperienza hanno arricchito il Know-How di CM, inoltre dispone di un parco macchine ben strutturato che spazia dalle presse oleodinamiche, ai laser e ad impianti di alta tecnologia, impiegando una maestria molto professionale con esperienza pluridecennale che consente al realizzo della più ampia gamma di lavelli in acciaio inox esistenti nel mercato.

● MONOSTAMPO

Da un unico foglio, grazie all'utilizzo di stampi particolari e complessi, viene ricavato il lavello monostampato.

● VASCA SALDATA

Un foglio di lamiera lavorato di stampo diventa vaso, 1 o 2 fogli di lamiera lavorati di stampo diventano vasche, per essere saldati assieme e dare vita al classico lavello saldato.

● COSTRUITE

Laser, piegatura e saldatura: modalità costruttiva che dà vita a molteplici misure e forme di lavelli in particolare vasche quadre con raggature minime e design moderno.

Un lavello CM accende e illumina la cucina che lo accoglie. Il marchio, rilasciato dal Centro Inox, contraddistingue il materiale acciaio inox AISI 304 18/10 che ha la caratteristica principale di non arrugginire se esposto all'aria e all'acqua. L'acciaio inossidabile ha una proprietà che lo rende unico: si autoprottegge. Grazie ai suoi elementi di lega, sulla sua superficie si forma un sottile, trasparente "strato passivo". Se la superficie viene graffiata o subisce altri danni, lo strato passivo molto sottile, composto solo da pochi atomi, istantaneamente si riforma sotto l'azione dell'ossigeno presente nell'aria o nell'acqua. Questo spiega perché l'acciaio inossidabile non richiede alcun rivestimento o altra protezione per rimanere lucido e brillante, anche dopo essere stato usato per decenni.

L'innovativo trattamento fisico PVD (Physical Vapor Deposition) su base inox, conferisce un'esclusiva colorazione migliorando la resistenza a graffi e usura. Le proprietà tecniche acquisite rendono questo materiale di estrema durezza, massima resistenza alla corrosione, inattaccabile da solventi, acidi o alcali e da prodotti anticalcare utilizzati per uso domestico, inalterabile alla luce. Grazie ad innovativi processi produttivi è in grado non solo di inibire la proliferazione di batteri ma anche di eliminarli. Il trattamento PVD è un'evoluzione dei processi di deposizione sotto vuoto, che permette l'ottenimento di film metallici sottili, dalle proprietà innovative sia dal punto di vista estetico che tecnico.

Pulizia

Il lavello in acciaio inox, necessita di pochi ma importanti accorgimenti per rimanere immutato nel tempo:

- Utilizzare esclusivamente detergenti neutri, stendendoli con un panno morbido o pelle scamosciata, in caso di sporco leggero o impronte, oppure con spugnette di nylon (note come "scotch brite") in caso di sporco più ostinato.
- Risciacquare abbondantemente con acqua pulita.
- Asciugare tempestivamente con panno morbido, seguendo la satinatura.
- Per evitare aloni o tracce di calcare non lasciare appoggiate per lungo tempo le spugne bagnate o altri oggetti che potrebbero creare macchie e togliere lucentezza all'acciaio.
- Soluzioni corrosive, utensili ferrosi (es. forbici) non vanno assolutamente lasciate nella superficie in acciaio.
- Raccomandiamo di non lasciare per lungo tempo a contatto con il lavello cibi acidi o con alta percentuale di sale, se questo dovesse accadere consigliamo di sciacquare abbondantemente.
- E' importante prestare attenzione anche alla qualità dell'acqua, non solo per la quantità di calcare ma, anche per la percentuale di ferro che, qualora sia alta, potrebbe causare la formazione di macchie scure, simili alla ruggine.
- Sugeriamo di pulire settimanalmente con un prodotto cremoso specifico come il "Buffel Inox", raccomandato da CM, applicandolo puro (non diluito) con un panno-carta, seguendo il verso di satinatura.

Pulizia acciaio con trattamento PVD

I prodotti con trattamento PVD si presentano uniformi nella loro colorazione e tale caratteristica necessita di ulteriori accorgimenti, pertanto si consiglia di seguire le indicazioni date per la pulizia del lavello in acciaio inox, aggiungendo poche ma essenziali accortezze.

Durante le operazioni di manutenzione/pulizia raccomandiamo di evitare tassativamente l'utilizzo di pomice, paglietta d'acciaio, spugnette o panni impregnati di polveri abrasive. In caso di leggero viraggio del colore o di permanenza di macchie calcaree persistenti pulire con panno morbido e aceto; evitare l'utilizzo di qualsiasi altro detergente acido o sintetico contenente cloro, fluoro, acido muriatico, ossigeno o prodotti candeggianti.

Installazione

FORATURA PER LA RUBINETTERIA

I lavelli sono consegnati con foro diam. 35 , come indicato nel rispettivo disegno tecnico, per l'installazione dei miscelatori.

Alcuni modelli possono essere forniti con più fori, verificare su ogni specifico codice la dotazione di serie indicata.

I fori per miscelatore, sono idonei per l'installazione:

- Comandi remoti dei miscelatori
- Comandi remoti delle pilette automatiche
- Dispenser

Informazioni tecniche

GUARNIZIONE PREMONTATA

Un macchinario automatico applica direttamente la guarnizione al lavello, in sostituzione del lavoro manuale dell'installatore, con conseguente garanzia di un'esecuzione sempre a regola d'arte. Il prodotto è quindi dotato di guarnizione che consente la perfetta sigillatura del punto di contatto fra lavello e piano di lavoro. La macchina dosatrice miscela i due componenti che compongono lo stucco: Poliolo + Isocianato, che uniti formano una sostanza poliuretanica, completamente atossica, che viene stesa in pochi secondi lungo tutto il perimetro dei lavelli CM.

Nel giro di pochi minuti la guarnizione è asciutta ed il lavello pronto per la spedizione, nel pieno rispetto dei normali termini di consegna.



POSIZIONAMENTO VASCHE



esempio: lavello sx

l'indicazione di versione DX o SX si riferisce alla posizione della vasca più grande del lavello.



esempio: lavello sx

nel caso di modelli dalle caratteristiche particolari (v. esempio qui a fianco), si deve fare riferimento alla posizione della vasca più grande del lavello rispetto alla più piccola.



esempio: lavello sx

per i modelli privi di gocciolatoio, occorre fare riferimento alla posizione della vasca più grande del lavello.



esempio: lavello dx

nel caso di modelli a vasca singola il cui foro di scarico non occupi una posizione centrale, occorre fare riferimento alla posizione del foro stesso per determinarne il verso.

Linea
LUXURYSTYLE

Forma e sostanza, gusto ed eleganza: ogni chef che aspiri alla perfezione non può fare a meno degli uni e delle altre.

Bellezza e comodità sono la ricetta CM, nella sua linea Luxurystyle, per la più elevata qualità della vita in cucina: eccellente design italiano dalle linee rigorose e contemporanee e dalle soluzioni avanzate e innovative.

In cucina si vive e si lavora quotidianamente, perché non farlo ad alto livello?
A partire dalla scelta del lavello e dei componenti Luxurystyle.

LUXURYSTYLE



STYLE


UBRY

Profili



STANDARD

Il volume c'è, ma quasi non si vede. Il bordo infatti sporge dal piano di lavoro, ma in modo elegantemente impercettibile: il merito va all'inedito sistema di piegatura utilizzato da CM.




FILOTOP

Top e livello perfettamente allineati creano un design essenziale. Bordo ultrapiatto e sistema d'aggancio avanzato: l'incasso è perfetto, minimale e rigoroso, pratico senza scomode sporgenze.



SLIM

Installarlo è facile come appoggiarlo, l'effetto è di praticità e leggerezza: solo il tatto scopre il piccolo bordo perimetrale. Eleganza e funzionalità in cucina.



SOTTOTOP

Sotto sotto c'è il livello più innovativo, esclusivo e adatto alle soluzioni alternative. Per sfruttare al meglio gli spazi, forme rettangolari e circolari da fissare sotto il piano di lavoro.



SLIM-FILOTOP



SLIM-FILOTOP-SOTTOTOP

Finiture



SATINATO

Versatilità e praticità inossidabili: opaco ma lucente, l'acciaio satinato conserva per anni, inalterati, i suoi valori di eleganza, igiene e resistenza ai graffi ed all'usura nell'uso quotidiano.



VINTAGE

La finitura Vintage è versatile, adatta ad ambienti moderni, tecnici e high tech. Mantenendo inalterato il colore classico dell'inox l'effetto che ricorda è quello di un piano graffiato.

Pilette e comandi



PILETTA STANDARD MANUALE



PILETTA QUADRA MANUALE



PILETTA RONDÒ MANUALE



PILETTA INTEGRATA MANUALE



PILETTA STANDARD AUTOMATICA
con COMANDO QUADRO



PILETTA RONDÒ AUTOMATICA
con COMANDO EASY



PILETTA QUADRA AUTOMATICA
con COMANDO QUADRO



PILETTA INTEGRATA AUTOMATICA
con COMANDO EASY



PILETTA RONDÒ AUTOMATICA
con COMANDO QUADRO

INDICE **LUXURYS**STYLE



12 IN-TECH



14 IN-TECH MIX



16 ZEFFIRO



18 SUPERIOR



20 PRESTIGE



22 BATIK



24 ARIEL



26 CALYPSO



28 FOCUS



30 FOCUS MIX



32 ● GLAMOUR MIX



54 ● BRANDO



34 ● PYPYR



56 ● PUNTO QUADRO



36 ● FILORAGGIATO



58 ● LUCE



38 ● FILORAGGIATO MIX



59 ● LUCE MIX



40 ● VINTAGE
● FILORAGGIATO MIX

60 ● Optionals



42 ● FILOQUADRA



44 ● FILOQUADRA MIX



48 ● ENEA



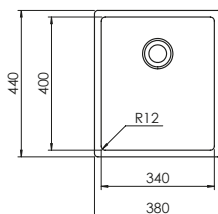
50 ● VESTA



52 ● EVOLUZIONE

IN-TECH

in-tech 38 x 44



Optionals

1.5	2.3	2.12	2.13	2.14	3.2	3.18	3.19	4.6	4.15	5.6	5.7
5.9	5.10	5.11	6.6	7.6	11.1						

017311.X0.01 satinato F3" slim cod. **07016340**

017311.X0.01 satinato F3" filotop cod. **07016350**

017301.X0.01 satinato F3" sottotop cod. **07016360**

base incasso : mm 450

base sottotop : mm 500

base filotop : mm 450

profondità vasca : mm 200

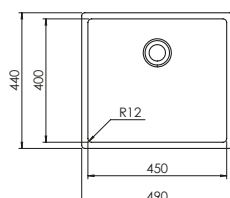
foro incasso : mm 370 x 430

foro sottotop : mm 340 x 400 R12

foro filotop : manuale installazione

piletta integrata manuale

in-tech 49 x 44



Optionals

1.5	2.3	2.12	2.13	2.14	3.2	3.18	3.19	4.6	4.16	5.6	5.7
5.9	5.10	5.11	6.6	7.6	11.1						

017313.X0.01 satinato F3" slim cod. **07016343**

017313.X0.01 satinato F3" filotop cod. **07016353**

017303.X0.01 satinato F3" sottotop cod. **07016363**

base incasso : mm 600

base sottotop : mm 600

base filotop : mm 600

profondità vasca : mm 200

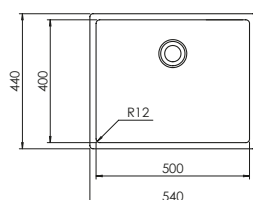
foro incasso : mm 480 x 430

foro sottotop : mm 450 x 400 R12

foro filotop : manuale installazione

piletta integrata manuale

in-tech 54 x 44



Optionals

1.5	2.3	2.12	2.13	2.14	3.2	3.18	3.19	4.6	4.16	5.6	5.7
5.9	5.10	5.11	6.6	7.6	11.1						

017314.X0.01 satinato F3" slim cod. **07016344**

017314.X0.01 satinato F3" filotop cod. **07016354**

017304.X0.01 satinato F3" sottotop cod. **07016364**

base incasso : mm 600

base sottotop : mm 800

base filotop : mm 600

profondità vasca : mm 200

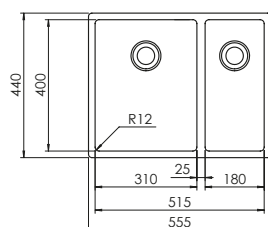
foro incasso : mm 530 x 430

foro sottotop : mm 500 x 400 R12

foro filotop : manuale installazione

piletta integrata manuale

in-tech 55.5 x 44 2V



Optionals

1.5	2.3	2.12	2.13	2.14	3.6	3.19	5.6	5.7	5.9	5.10	5.11
11.1											

017315.D0.01 satinato F3" slim dx cod. **070163451**

017315.S0.01 satinato F3" slim sx cod. **070163452**

017315.D0.01 satinato F3" filotop dx cod. **070163551**

017315.S0.01 satinato F3" filotop sx cod. **070163552**

017305.D0.01 satinato F3" sottotop dx cod. **070163651**

017305.S0.01 satinato F3" sottotop sx cod. **070163652**

base incasso : mm 600

base sottotop : mm 800

base filotop : mm 600

profondità vasche : mm 200 - 170

foro incasso : mm 545 x 430

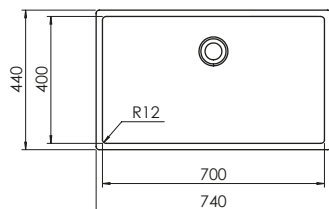
foro sottotop : mm 515 x 400 R12

foro filotop : manuale installazione

versione DX e SX

piletta integrata manuale

in-tech 74 x 44



Optionals

1.5	2.3	2.12	2.13	2.14	3.2	3.18	3.19	4.6	4.17	5.6	5.7
5.9	5.10	5.11	6.6	7.6	11.1						

017316.X0.01 satinato F3" slim cod. **07016346**

017316.X0.01 satinato F3" filotop cod. **07016356**

017306.X0.01 satinato F3" sottotop cod. **07016366**

base incasso : mm 800

base sottotop : mm 900

base filotop : mm 800

profondità vasca: mm 200

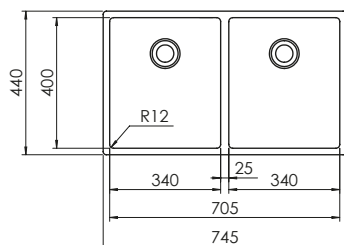
foro incasso : mm 730 x 430

foro sottotop : mm 700 x 400 R12

foro filotop : manuale installazione

piletta integrata manuale

in-tech 74.5 x 44 2V



Optionals

1.5	2.3	2.12	2.13	2.14	3.2	3.18	3.19	4.6	4.15	5.6	5.7
5.9	5.10	5.11	6.6	7.6	11.1						

017317.X0.01 satinato F3" slim cod. **07016347**

017317.X0.01 satinato F3" filotop cod. **07016357**

017307.X0.01 satinato F3" sottotop cod. **07016367**

base incasso : mm 800

base sottotop : mm 900

base filotop : mm 800

profondità vasche: mm 200

foro incasso : mm 735 x 430

foro sottotop : mm 705 x 400 R12

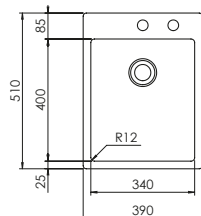
foro filotop: manuale installazione

piletta integrata manuale



IN-TECH MIX

in-tech mix 39 x 51



Optionals

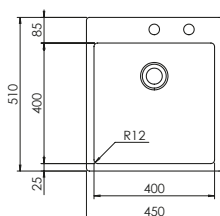
1.5	2.3	2.12	2.13	2.14	3.2	3.18	3.19	4.6	4.15	5.6	5.7
5.9	5.10	5.11	6.6	7.6	11.1						

017321.X2.01 satinato F3" slim cod. **07016380**

017321.X2.01 satinato F3" filotop cod. **07016390**

base incasso : mm 450
base filotop : mm 450
profondità vasca : mm 200
foro incasso : mm 375 x 495
foro filotop : manuale installazione
piletta integrata automatica con comando easy

in-tech mix 45 x 51



Optionals

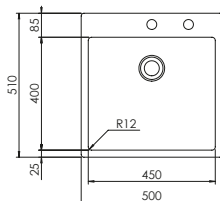
1.5	2.3	2.12	2.13	2.14	3.2	3.18	3.19	4.6	4.15	5.6	5.7
5.9	5.10	5.11	6.6	7.6	11.1						

017322.X2.01 satinato F3" slim cod. **07016381**

017322.X2.01 satinato F3" filotop cod. **07016391**

base incasso : mm 500
base filotop : mm 500
profondità vasca : mm 200
foro incasso : mm 435 x 495
foro filotop : manuale installazione
piletta integrata automatica con comando easy

in-tech mix 50 x 51



Optionals

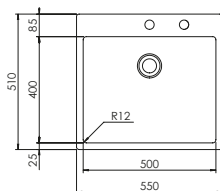
1.5	2.3	2.12	2.13	2.14	3.2	3.18	3.19	4.6	4.16	5.6	5.7
5.9	5.10	5.11	6.6	7.6	11.1						

017323.X2.01 satinato F3" slim cod. **07016382**

017323.X2.01 satinato F3" filotop cod. **07016392**

base incasso : mm 600
base filotop : mm 600
profondità vasca : mm 200
foro incasso : mm 485 x 495
foro filotop : manuale installazione
piletta integrata automatica con comando easy

in-tech mix 55 x 51



Optionals

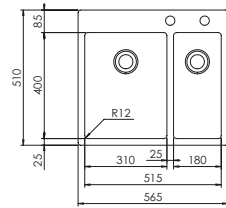
1.5	2.3	2.12	2.13	2.14	3.2	3.18	3.19	4.6	4.16	5.6	5.7
5.9	5.10	5.11	6.6	7.6	11.1						

017324.X2.01 satinato F3" slim cod. **07016383**

017324.X2.01 satinato F3" filotop cod. **07016393**

base incasso : mm 600
base filotop : mm 600
profondità vasca : mm 200
foro incasso : mm 535 x 495
foro filotop : manuale installazione
piletta integrata automatica con comando easy

in-tech mix 56.5 x 51 2V



Optionals

1.5	2.3	2.12	2.13	2.14	3.6	3.19	5.6	5.7	5.9	5.10	5.11
11.1											

017325.D2.01 satinato F3" slim dx cod. **070163841**

017325.S2.01 satinato F3" slim sx cod. **070163842**

017325.D2.01 satinato F3" filotop dx cod. **070163941**

017325.S2.01 satinato F3" filotop sx cod. **070163942**

base incasso : mm 600

base filotop : mm 600

profondità vasche: mm 200 - 170

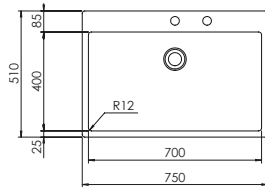
foro incasso : mm 550 x 495

foro filotop: manuale installazione

versione DX e SX

piletta integrata automatica con comando easy

in-tech mix 75 x 51



Optionals

1.5	2.3	2.12	2.13	2.14	3.2	3.18	3.19	4.6	4.17	5.6	5.7
5.9	5.10	5.11	6.6	7.6	11.1						

017326.X2.01 satinato F3" slim cod. **07016386**

017326.X2.01 satinato F3" filotop cod. **07016396**

base incasso : mm 800

base filotop : mm 800

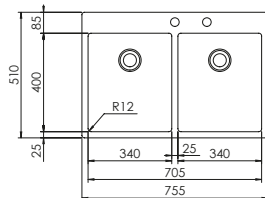
profondità vasca: mm 200

foro incasso : mm 735 x 495

foro filotop : manuale installazione

piletta integrata automatica con comando easy

in-tech mix 75.5 x 51 2V



Optionals

1.5	2.3	2.12	2.13	2.14	3.2	3.18	3.19	4.6	4.15	5.6	5.7
5.9	5.10	5.11	6.6	7.6	11.1						

017327.X0.01 satinato F3" slim cod. **07016387**

017327.X0.01 satinato F3" filotop cod. **07016397**

base incasso : mm 800

base filotop : mm 800

profondità vasche : mm 200

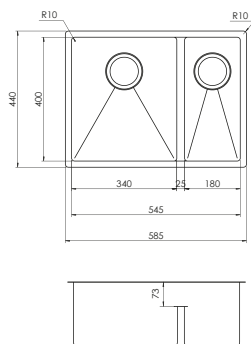
foro incasso : mm 740 x 495

foro filotop : manuale installazione

piletta integrata automatica con comando easy

ZEFFIRO

zeffiro 58.5 x 44 2V



Optionals

1.5	2.3	2.12	2.13	2.14	3.2	3.8	3.18	3.19	4.6	4.15	5.6
5.7	5.9	5.10	5.11	6.6	7.6	11.1					

012081.DO.01 satinato F3" slim dx cod. **07020651**

012081.SO.01 satinato F3" slim sx cod. **07020652**

012081.DO.01 satinato F3" sottotop dx cod. **07020661**

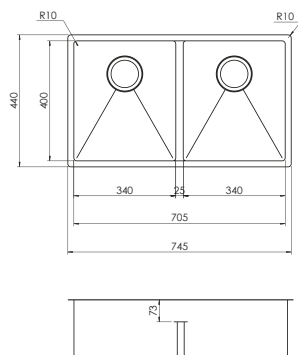
012081.SO.01 satinato F3" sottotop sx cod. **07020662**

012081.DO.01 satinato F3" filotop dx cod. **07020671**

012081.SO.01 satinato F3" filotop sx cod. **07020672**

base incasso : mm 800
 base sottotop : mm 800
 base filotop : mm 800
 profondità vasche : mm 190
 foro incasso : mm 575 x 430
 foro sottotop : mm 545 x 400 R10
 foro filotop : manuale installazione
 versione DX e SX
 piletta rondò manuale
 fascia centrale ribassata di 73 mm

zeffiro 74.5 x 44 2V



Optionals

1.5	2.3	2.12	2.13	2.14	3.2	3.8	3.18	3.19	4.6	4.15	5.6
5.7	5.9	5.10	5.11	6.6	7.6	11.1					

012082.X0.01 satinato F3" slim cod. **07020680**

012082.X0.01 satinato F3" sottotop cod. **07020682**

012082.X0.01 satinato F3" filotop cod. **07020684**

base incasso : mm 800
 base sottotop : mm 900
 base filotop : mm 800
 profondità vasche : mm 190
 foro incasso : mm 735 x 430
 foro sottotop : mm 705 x 400 R10
 foro filotop : manuale installazione
 piletta rondò manuale
 fascia centrale ribassata di 73 mm



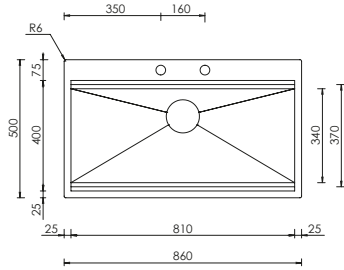
fascia centrale ribassata rispetto al profilo



SUPERIOR

superior 86 x 50

015553.X2.01 satinato F3" slim cod. **07020151**



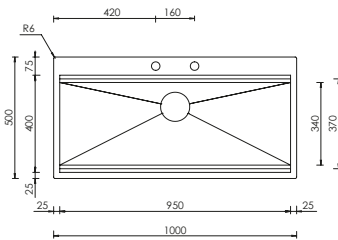
base : mm 900
 profondità vasca : mm 250
 foro incasso : mm 840 x 480
 piletta rondò automatica con comando quadro

Optionals

2.10	3.12	4.8	5.1	5.7	5.9	5.10	11.1
------	------	-----	-----	-----	-----	------	------

superior 100 x 50

015556.X2.01 satinato F3" slim cod. **07020161**



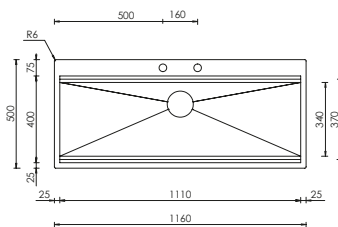
base : mm 1200
 profondità vasca : mm 250
 foro incasso : mm 980 x 480
 piletta rondò automatica con comando quadro

Optionals

2.10	3.12	4.8	5.1	5.7	5.9	5.10	11.1
------	------	-----	-----	-----	-----	------	------

superior 116 x 50

015557.X2.01 satinato F3" slim cod. **07020171**



base : mm 1200
 profondità vasca : mm 250
 foro incasso : mm 1140 x 480
 piletta rondò automatica con comando quadro

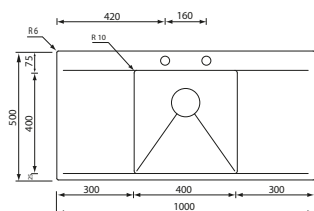
Optionals

2.10	3.12	4.8	5.1	5.7	5.9	5.10	11.1
------	------	-----	-----	-----	-----	------	------



PRESTIGE

prestige 100 x 50 1V



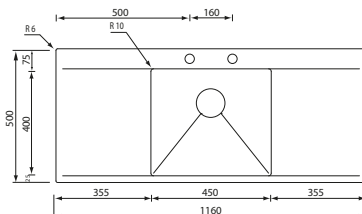
012706.X2.01 satinato F3" slim

base : mm 450 / mm 800 se inizio composizione
 base : mm 1200 per piano inferiore 30 mm
 profondità vasca : mm 190
 foro incasso : mm 980 x 480
 piletta standard automatica con comando quadro

Optionals

1.5	2.3	2.12	2.13	2.14	3.2	3.8	3.18	3.19	4.6	4.15	5.6
5.7	5.9	5.10	5.11	6.6	7.6	11.1					

prestige 116 x 50 1V



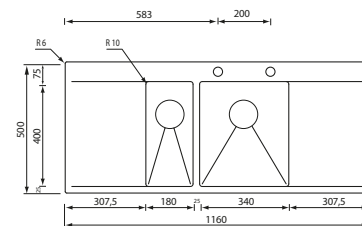
012709.X2.01 satinato F3" slim

base : mm 500 / mm 900 se inizio composizione
 base : mm 1200 per piano inferiore 30 mm
 profondità vasca : mm 190
 foro incasso : mm 1140 x 480
 piletta standard automatica con comando quadro

Optionals

1.5	2.3	2.12	2.13	2.14	3.2	3.8	3.18	3.19	4.6	4.16	5.6
5.7	5.9	5.10	5.11	6.6	7.6	11.1					

prestige 116 x 50 2V



012707.X2.01 satinato F3" slim

base : mm 600 / mm 900 se inizio composizione
 base : mm 1200 per piano inferiore 30 mm
 profondità vasche : mm 190 - 140
 foro incasso : mm 1140 x 480
 piletta standard automatica con comando quadro

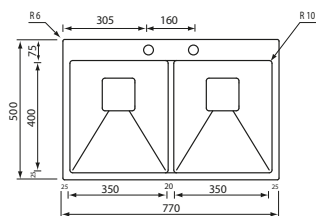
Optionals

1.5	2.3	2.12	2.13	2.14	3.2	3.8	3.18	3.19	4.6	4.15	5.6
5.7	5.9	5.10	5.11	6.6	7.6	11.1					



BATIK

batik 77 x 50 2V



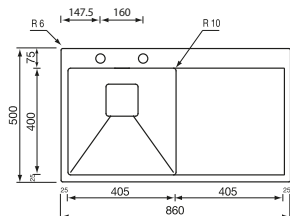
Optionals

1.5	2.3	2.12	2.13	2.14	3.2	3.8	3.18	3.19	4.6	5.6	5.7
5.9	5.10	5.11	6.6	7.6	11.1						

012032.X2.01 satinato F3" slim cod. **07011507**

base: mm 800
 profondità vasche: mm 190
 foro incasso : mm 750 x 480
 piletta quadra automatica con comando quadro

batik 86 x 50 1V



Optionals

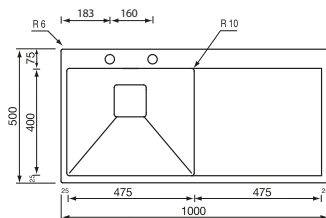
1.5	2.3	2.12	2.13	2.14	3.2	3.8	3.18	3.19	4.6	5.6	5.7
5.9	5.10	5.11	6.6	7.6	11.1						

012033.D2.01 satinato F3" slim dx cod. **07011511**

012033.S2.01 satinato F3" slim sx cod. **07011512**

base : mm 450 / mm 500 se inizio composizione
 base : mm 900 per piano inferiore 30 mm
 profondità vasca : mm 190
 foro incasso : mm 840 x 480
 versione DX e SX
 piletta quadra automatica con comando quadro

batik 100 x 50 1V



Optionals

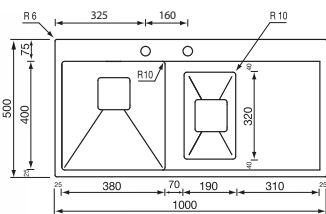
1.5	2.3	2.12	2.13	2.14	3.2	3.8	3.18	3.19	4.6	5.6	5.7
5.9	5.10	5.11	6.6	7.6	11.1						

012036.D2.01 satinato F3" slim dx cod. **07011521**

012036.S2.01 satinato F3" slim sx cod. **07011522**

base mm 600
 base : mm 1200 per piano inferiore 30 mm
 profondità vasca : mm 190
 foro incasso : mm 980 x 480
 versione DX e SX
 piletta quadra automatica con comando quadro

batik 100 x 50 2V



Optionals

1.5	2.3	2.12	2.13	2.14	3.2	3.4	3.8	3.18	3.19	4.6	5.6
5.7	5.9	5.10	5.11	6.6	7.6	11.1					

012035.D2.01 satinato F3" slim dx cod. **07011531**

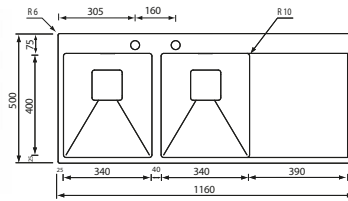
012035.S2.01 satinato F3" slim sx cod. **07011532**

base: mm 800
 base : mm 1200 per piano inferiore 30 mm
 profondità vasche : mm 190 - 130
 foro incasso : mm 980 x 480
 versione DX e SX
 piletta quadra automatica con comando quadro

batik 116 x 50 2V

012037.D2.01 satinato F3" slim dx cod. **07011541**

012037.S2.01 satinato F3" slim sx cod. **07011542**



base: mm 800

base: mm 1200 per piano inferiore 30 mm

profondità vasche: mm 190

foro incasso : mm 1140 x 480

versione DX e SX

pietta quadra automatica con comando quadro

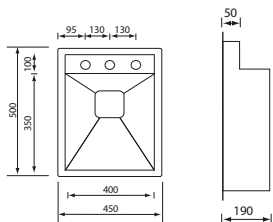
Optionals

1.5	2.2	2.3	2.12	2.13	2.14	3.2	3.8	3.18	3.19	4.6	5.6
5.7	5.9	5.10	5.11	6.6	7.6	11.1					



ARIEL

ariel 45 x 50



012910.X3.01 satinato F3" slim cod. **07011700**

012900.X3.01 satinato F3" sottotop cod. **07011705**

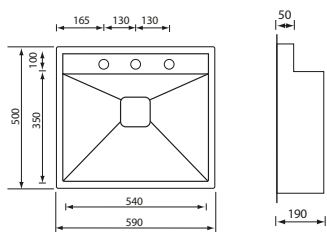
base incasso : mm 500
 base sottotop : mm 600
 profondità vasca : mm 190
 foro incasso : mm 430 x 480
 foro sottotop : mm 400 x 450
 piletta quadra automatica con comando quadro

Nota: il 3° foro prevede l'inserimento del miscelatore con comando remoto oppure del dispenser.

Optionals

4.8 | 6.2 | 7.1 | 11.1

ariel 59 x 50



012912.X3.01 satinato F3" slim cod. **07011332**

012902.X3.01 satinato F3" sottotop cod. **07011322**

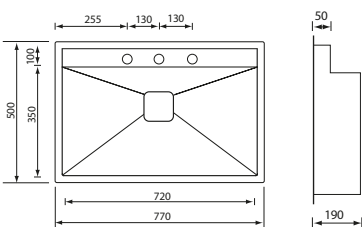
base incasso : mm 800
 base sottotop : mm 800
 profondità vasca : mm 190
 foro incasso : mm 570 x 480
 foro sottotop : mm 540 x 450
 piletta quadra automatica con comando quadro

Nota: il 3° foro prevede l'inserimento del miscelatore con comando remoto oppure del dispenser.

Optionals

4.8 | 6.2* | 7.1* | 11.1

ariel 77 x 50



012913.X3.01 satinato F3" slim cod. **07011334**

012903.X3.01 satinato F3" sottotop cod. **07011324**

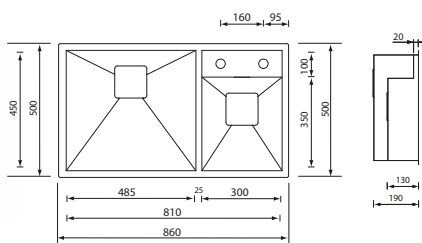
base incasso : mm 800
 base sottotop : mm 900
 profondità vasca : mm 190
 foro incasso : mm 750 x 480
 foro sottotop : mm 720 x 450
 piletta quadra automatica con comando quadro

Nota: il 3° foro prevede l'inserimento del miscelatore con comando remoto oppure del dispenser.

Optionals

4.8 | 6.2* | 7.1* | 11.1

ariel 86 x 50 2V



012914.D2.01 satinato F3" slim dx cod. **07011711**

012914.S2.01 satinato F3" slim sx cod. **07011712**

012904.D2.01 satinato F3" sottotop dx cod. **07011751**

012904.S2.01 satinato F3" sottotop sx cod. **07011752**

base incasso : mm 900
 base sottotop : mm 1000
 profondità vasche : mm 190 - 130
 foro incasso : mm 840 x 480
 foro sottotop : mm 810 x 450
 versione DX e SX
 piletta quadra automatica con comando quadro

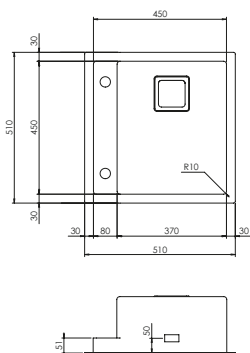
Optionals

2.8 | 3.10 | 4.1 | 6.2 | 7.1 | 8.1 | 11.1



CALYPSO

calypso 51 x 51



Optionals

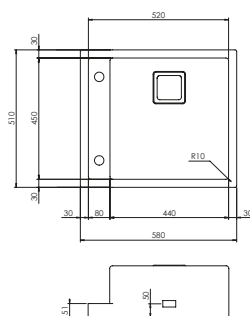
3.10 | 4.1 | 6.2 | 7.1 | 8.1 | 11.1

015600.D2.01 satinato F3" slim cod. **07011800**

015610.D2.01 satinato F3" sottotop cod. **07011805**

base incasso : mm 600
base sottotop : mm 600
profondità vasca : mm 190
foro incasso : mm 480 x 480
foro sottotop : mm 450x450 R10
piletta quadra manuale

calypso 58 x 51



Optionals

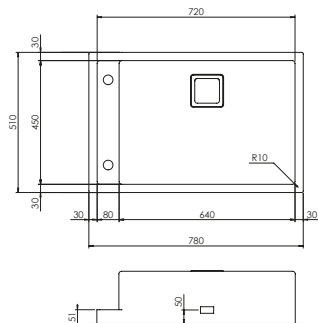
3.10 | 4.1 | 6.2 | 7.1 | 8.1 | 11.1

015601.D2.01 satinato F3" slim cod. **07011810**

015611.D2.01 satinato F3" sottotop cod. **07011815**

base incasso : mm 600
base sottotop : mm 800
profondità vasca : mm 190
foro incasso : mm 550 x 480
foro sottotop : mm 520x450 R10
piletta quadra manuale

calypso 78 x 51



Optionals

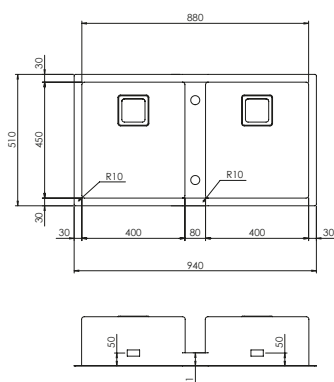
3.10 | 4.1 | 6.2* | 7.1* | 8.1* | 11.1

015602.D2.01 satinato F3" slim cod. **07011820**

015612.D2.01 satinato F3" sottotop cod. **07011825**

base incasso : mm 800
base sottotop : mm 900
profondità vasca : mm 190
foro incasso : mm 750 x 480
foro sottotop : mm 720x450 R10
piletta quadra manuale

calypso 94 x 51 2V



Optionals

3.10 | 4.1 | 6.2* | 7.1* | 8.1* | 11.1

015603.X2.01 satinato F3" slim cod. **07011830**

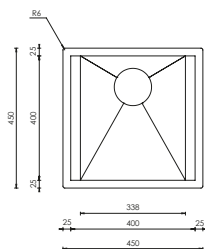
015613.X2.01 satinato F3" sottotop cod. **07011835**

base incasso : mm 1000
base sottotop : mm 1200
profondità vasche : mm 190
foro incasso : mm 910 x 480
foro sottotop : mm 880x450 R10
piletta quadra manuale



FOCUS

focus 45 x 45



Optionals

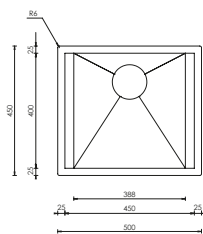
1.5	2.9	2.13	2.14	3.11	4.6	4.15	5.6	5.7	5.9	5.10	5.11
6.6	7.6	11.1									

015201.X0.01 satinato F3" slim cod. **07014721**

015211.X0.01 satinato F3" sottotop cod. **07014731**

base incasso: mm 500
base sottotop : mm 600
profondità vasca: mm 190
foro incasso : mm 430 x 430
foro sottotop: mm 400 x 400
piletta standard manuale

focus 50 x 45



Optionals

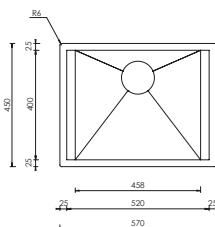
1.5	2.9	2.13	2.14	3.11	4.6	4.15	5.6	5.7	5.9	5.10	5.11
6.6	7.6	11.1									

015206.X0.01 satinato F3" slim cod. **07014722**

015216.X0.01 satinato F3" sottotop cod. **07014732**

base incasso : mm 500
base sottotop : mm 600
profondità vasca : mm 190
foro incasso : mm 480 x 430
foro sottotop : mm 450 x 400
piletta standard manuale

focus 57 x 45



Optionals

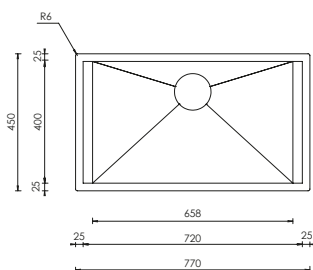
1.5	2.9	2.13	2.14	3.11	4.6	4.16	5.6	5.7	5.9	5.10	5.11
6.6	7.6	11.1									

015202.X0.01 satinato F3" slim cod. **07014723**

015212.X0.01 satinato F3" sottotop cod. **07014733**

base incasso : mm 600
base sottotop : mm 800
profondità vasca : mm 190
foro incasso : mm 550 x 430
foro sottotop : mm 520 x 400
piletta standard manuale

focus 77 x 45



Optionals

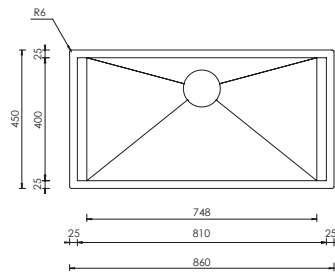
1.5	2.9	2.13	2.14	3.11	4.6	4.17	5.6	5.7	5.9	5.10	5.11
6.6	7.6	11.1									

015203.X0.01 satinato F3" slim cod. **07014726**

015213.X0.01 satinato F3" sottotop cod. **07014736**

base incasso : mm 800
base sottotop : mm 900
profondità vasca : mm 190
foro incasso : mm 750 x 430
foro sottotop : mm 720x 400
piletta standard manuale

focus 86 x 45



Optionals

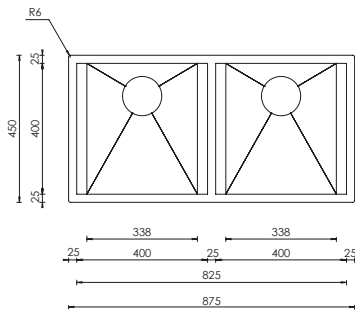
1.5	2.9	2.13	2.14	3.11	4.6	4.17	5.6	5.7	5.9	5.10	5.11	
6.6	7.6	11.1										

015204.X0.01 satinato F3" slim cod. **07014728**

015214.X0.01 satinato F3" sottotop cod. **07014738**

base incasso : mm 900
 base sottotop: mm 1000
 profondità vasca : mm 190
 foro incasso: mm 840 x 430
 foro sottotop : mm 810 x 400
 piletta standard manuale

focus 87.5 x 45 2V



Optionals

1.5	2.9	2.13	2.14	3.11	4.6	4.15	5.6	5.7	5.9	5.10	5.11
6.6	7.6	11.1									

015205.X0.01 satinato F3" slim cod. **07014729**

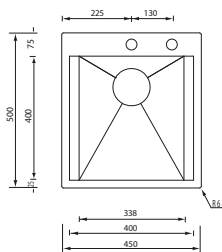
015215.X0.01 satinato F3" sottotop cod. **07014739**

base incasso : mm 900
 base sottotop: mm 1000
 profondità vasche: mm 190
 foro incasso: mm 855 x 430
 foro sottotop : mm 825 x 400
 piletta standard manuale



FOCUS MIX

focus mix 45 x 50



Optionals

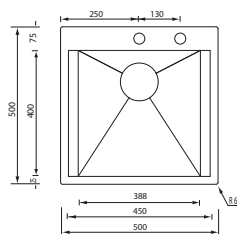
1.5	2.9	2.13	2.14	3.11	4.6	4.15	5.6	5.7	5.9	5.10	5.11
-----	-----	------	------	------	-----	------	-----	-----	-----	------	------

6.6	7.6	11.1
-----	-----	------

015221.X2.01 satinato F3" slim cod. **07014750**

base : mm 500
 profondità vasca : mm 190
 foro incasso : mm 430 x 480
 piletta standard automatica con comando quadro

focus mix 50 x 50



Optionals

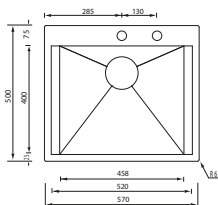
1.5	2.9	2.13	2.14	3.11	4.6	4.15	5.6	5.7	5.9	5.10	5.11
-----	-----	------	------	------	-----	------	-----	-----	-----	------	------

6.6	7.6	11.1
-----	-----	------

015226.X2.01 satinato F3" slim cod. **07014755**

base : mm 500
 profondità vasca : mm 190
 foro incasso : mm 480 x 480
 piletta standard automatica con comando quadro

focus mix 57 x 50



Optionals

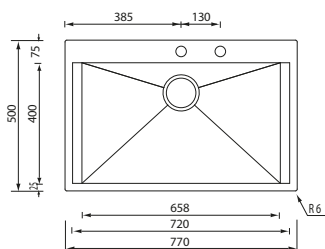
1.5	2.9	2.13	2.14	3.11	4.6	4.16	5.6	5.7	5.9	5.10	5.11
-----	-----	------	------	------	-----	------	-----	-----	-----	------	------

6.6	7.6	11.1
-----	-----	------

015222.X2.01 satinato F3" slim cod. **07014760**

base : mm 600
 profondità vasca : mm 190
 foro incasso : mm 550 x 480
 piletta standard automatica con comando quadro

focus mix 77 x 50



Optionals

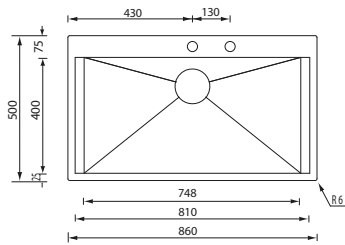
1.5	2.9	2.13	2.14	3.11	4.6	4.17	5.6	5.7	5.9	5.10	5.11
-----	-----	------	------	------	-----	------	-----	-----	-----	------	------

6.6	7.6	11.1
-----	-----	------

015223.X2.01 satinato F3" slim cod. **07014765**

base : mm 800
 profondità vasca : mm 190
 foro incasso : mm 750 x 480
 piletta standard automatica con comando quadro

focus mix 86 x 50



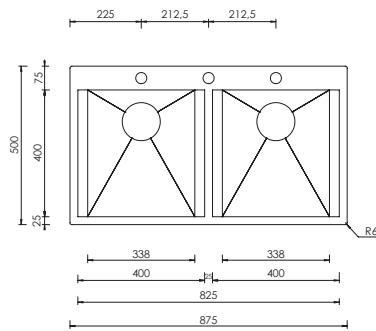
Optionals

1.5	2.9	2.13	2.14	3.11	4.6	4.17	5.6	5.7	5.9	5.10	5.11
6.6	7.6	11.1									

015224.X2.01 satinato F3" slim cod. **07014770**

base : mm 900
profondità vasca : mm 190
foro incasso : mm 840 x 480
piletta standard automatica con comando quadro

focus mix 87.5 x 50 2V



Optionals

1.5	2.9	2.13	2.14	3.11	4.6	4.15	5.6	5.7	5.9	5.10	5.11
6.6	7.6	11.1									

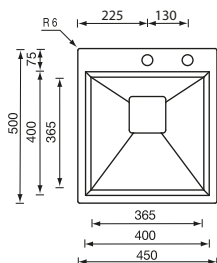
015225.X3.01 satinato F3" slim cod. **07014780**

base : mm 900
profondità vasche : mm 190
foro incasso : mm 855 x 480
piletta standard automatica con comando quadro



GLAMOUR MIX

glamour mix 45 x 50



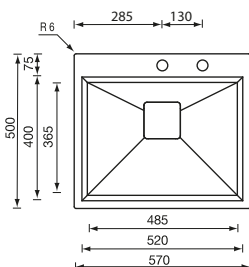
Optionals

2.7 | 3.9 | 4.8 | 7.2 | 11.1

012821.X2.01 satinato F3" slim cod. **07011604**

base: mm 500
 profondità vasca : mm 190
 foro incasso : mm 430 x 480
 piletta quadra automatica con comando quadro

glamour mix 57 x 50



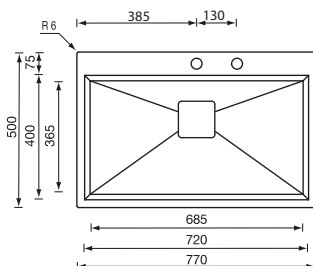
Optionals

2.7 | 3.9 | 4.8 | 7.2 | 11.1

012822.X2.01 satinato F3" slim cod. **07011605**

base : mm 600
 profondità vasca : mm 190
 foro incasso : mm 550 x 480
 piletta quadra automatica con comando quadro

glamour mix 77 x 50



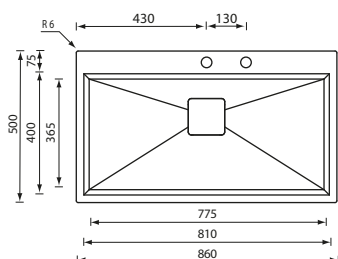
Optionals

2.7 | 3.9 | 4.8 | 7.2 | 11.1

012823.X2.01 satinato F3" slim cod. **07011607**

base: mm 800
 profondità vasca : mm 190
 foro incasso : mm 750 x 480
 piletta quadra automatica con comando quadro

glamour mix 86 x 50



Optionals

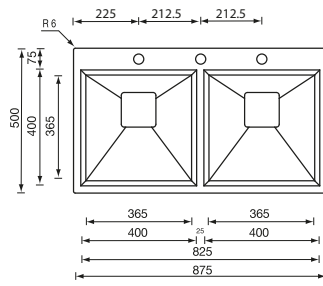
2.7 | 3.9 | 4.8 | 7.2 | 11.1

012824.X2.01 satinato F3" slim cod. **07011608**

base : mm 900
 profondità vasca : mm 190
 foro incasso : mm 840 x 480
 piletta quadra automatica con comando quadro

glamour mix 87,5 x 50 2V

012825.X3.01 satinato F3" slim cod. **07011610**



base: mm 900
profondità vasche: mm 190
foro incasso : mm 855 x 480
piletta quadra automatica con due comandi quadro

Optionals

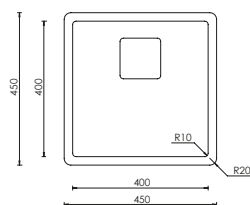
2.7 | 3.9 | 4.8 | 7.2 | 11.1



PYPER

pyper 45 x 45

015322.X0.01 satinato F3" slim cod. **07011850**



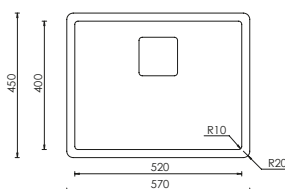
base incasso : mm 500
 profondità vasca: mm 250
 foro incasso: mm 430 x 430
 piletta quadra manuale

Optionals

1.5	2.3	2.12	2.13	2.14	3.2	3.8	3.18	3.19	4.6	5.6	5.7
5.9	5.10	5.11	6.6	7.6	11.1						

pyper 57 x 45

015326.X0.01 satinato F3" slim cod. **07011860**



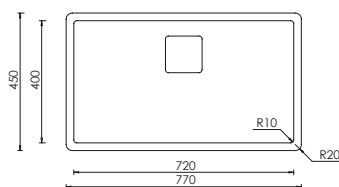
base incasso: mm 600
 profondità vasca: mm 250
 foro incasso mm 550 x 430
 piletta quadra manuale

Optionals

1.5	2.3	2.12	2.13	2.14	3.2	3.8	3.18	3.19	4.6	5.6	5.7
5.9	5.10	5.11	6.6	7.6	11.1						

pyper 77 x 45

015328.X0.01 satinato F3" slim cod. **07011870**



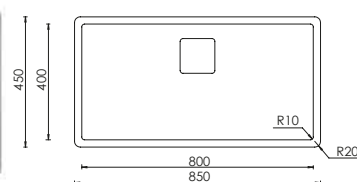
base incasso : mm 800
 profondità vasca: mm 250
 foro incasso : mm 750 x 430
 piletta quadra manuale

Optionals

1.5	2.3	2.12	2.13	2.14	3.2	3.8	3.18	3.19	4.6	5.6	5.7
5.9	5.10	5.11	6.6	7.6	11.1						

pyper 85 x 45

01532A.X0.01 satinato F3" slim cod. **07011880**



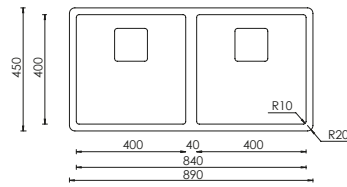

base incasso : mm 900
 profondità vasca : mm 250
 foro incasso : mm 830 x 430
 piletta quadra manuale

Optionals

1.5	2.3	2.12	2.13	2.14	3.2	3.8	3.18	3.19	4.6	5.6	5.7
5.9	5.10	5.11	6.6	7.6	11.1						

pyper 89 x 45 2V

01532B.X0.01 satinato F3" slim cod. **07011890**



base incasso : mm 900
profondità vasche : mm 250
foro incasso : mm 870 x 430
pietta quadra manuale

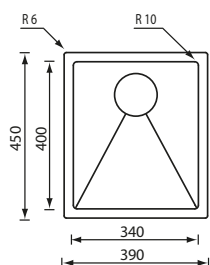
Optionals

1.5	2.2	2.3	2.12	2.13	2.14	3.2	3.8	3.18	3.19	4.6	5.6
5.7	5.9	5.10	5.11	6.6	7.6	11.1					



FIORAGGIATO

filoraggiato 39 x 45



Optionals

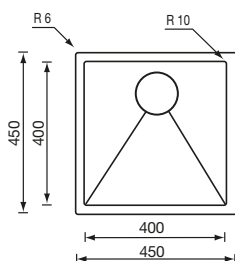
1.5	2.3	2.12	2.13	2.14	3.2	3.18	3.19	4.6	4.15	5.6	5.7
5.9	5.10	5.11	6.6	7.6	11.1						

012024.X0.01 satinato F3" slim cod. **07011390**

012004.X0.01 satinato F3" sottotop cod. **07011400**

base incasso : mm 450
base sottotop : mm 500
profondità vasca : mm 190
foro incasso : mm 370 x 430
foro sottotop : mm 340 x 400 R10
piletta standard manuale

filoraggiato 45 x 45



Optionals

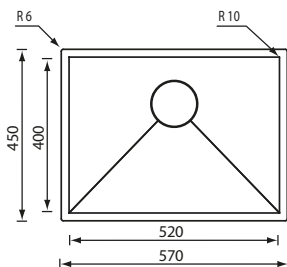
1.5	2.3	2.12	2.13	2.14	3.2	3.18	3.19	4.6	4.15	5.6	5.7
5.9	5.10	5.11	6.6	7.6	11.1						

012022.X0.01 satinato F3" slim cod. **07011391**

012002.X0.01 satinato F3" sottotop cod. **07011401**

base incasso : mm 500
base sottotop : mm 600
profondità vasca : mm 190
foro incasso : mm 430 x 430
foro sottotop : mm 400 x 400 R10
piletta standard manuale

filoraggiato 57 x 45



Optionals

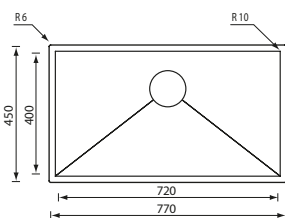
1.5	2.3	2.12	2.13	2.14	3.2	3.18	3.19	4.6	4.16	5.6	5.7
5.9	5.10	5.11	6.6	7.6	11.1						

012028.X0.01 satinato F3" slim cod. **07011392**

012008.X0.01 satinato F3" sottotop cod. **07011402**

base incasso : mm 600
base sottotop : mm 800
profondità vasca : mm 190
foro incasso : mm 550 x 430
foro sottotop : mm 520 x 400 R10
piletta standard manuale

filoraggiato 77 x 45



Optionals

1.5	2.3	2.12	2.13	2.14	3.2	3.18	3.19	4.6	4.17	5.6	5.7
5.9	5.10	5.11	6.6	7.6	11.1						

012026.X0.01 satinato F3" slim cod. **07011394**

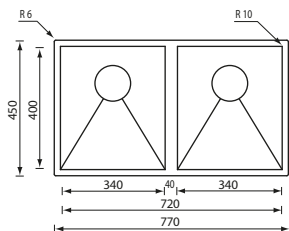
012006.X0.01 satinato F3" sottotop cod. **07011404**

base incasso : mm 800
base sottotop : mm 900
profondità vasca : mm 190
foro incasso : mm 750 x 430
foro sottotop : mm 720 x 400 R10
piletta standard manuale

filoraggiato 77 x 45 2V

012029.X0.01 satinato F3" slim cod. **07011396**

012009.X0.01 satinato F3" sottotop cod. **07011406**



base incasso : mm 800
 base sottotop : mm 900
 profondità vasche : mm 190
 foro incasso : mm 750 x 430
 foro sottotop : mm 720 x 400 R10
 piletta standard manuale

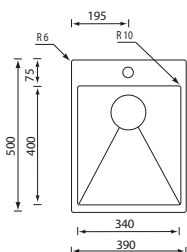
Optionals

1.5	2.2	2.3	2.12	2.13	2.14	3.2	3.18	3.19	4.6	4.15	5.6
5.7	5.9	5.10	5.11	6.6	7.6	11.1					



FIORAGGIATO MIX

filoraggiato mix 39 x 50



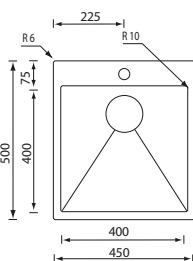
Optionals

1.5	2.3	2.12	2.13	2.14	3.2	3.18	3.19	4.6	4.15	5.6	5.7
5.9	5.10	5.11	6.6	7.6	11.1						

012042.X1.01 satinato F3" slim cod. **07011450**

base: mm 450
 profondità vasca : mm 190
 foro incasso : mm 370 x 480
 piletta standard manuale

filoraggiato mix 45 x 50



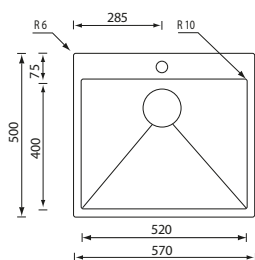
Optionals

1.5	2.3	2.12	2.13	2.14	3.2	3.18	3.19	4.6	4.15	5.6	5.7
5.9	5.10	5.11	6.6	7.6	11.1						

012043.X1.01 satinato F3" slim cod. **07011451**

base: mm 500
 profondità vasca : mm 190
 foro incasso : mm 430 x 480
 piletta standard manuale

filoraggiato mix 57 x 50



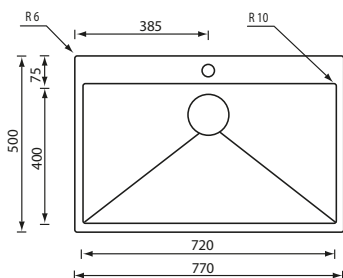
Optionals

1.5	2.3	2.12	2.13	2.14	3.2	3.18	3.19	4.6	4.16	5.6	5.7
5.9	5.10	5.11	6.6	7.6	11.1						

012044.X1.01 satinato F3" slim cod. **07011452**

base : mm 600
 profondità vasca : mm 190
 foro incasso : mm 550 x 480
 piletta standard manuale

filoraggiato mix 77 x 50



Optionals

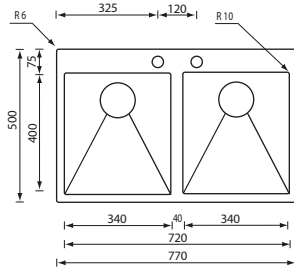
1.5	2.3	2.12	2.13	2.14	3.2	3.18	3.19	4.6	4.17	5.6	5.7
5.9	5.10	5.11	6.6	7.6	11.1						

012046.X1.01 satinato F3" slim cod. **07011456**

base : mm 800
 profondità vasca : mm 190
 foro incasso : mm 750 x 480
 piletta standard manuale

filoraggiato mix 77 x 50 2V

012048.X2.01 satinato F3" slim cod. **07011457**



base : mm 800
 profondità vasche: mm 190
 foro incasso : mm 750 x 480
 piletta standard automatica con comando quadro

Optionals

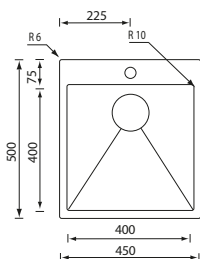
1.5	2.2	2.3	2.12	2.13	2.14	3.2	3.18	3.19	4.6	4.15	5.6
5.7	5.9	5.10	5.11	6.6	7.6	11.1					



FIORAGGIATO MIX VINTAGE

filoraggiato mix vintage 45 x 50

072043.X1.01 vintage F3" slim cod. **07011481**



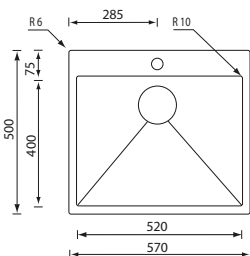
base: mm 500
 profondità vasca: mm 190
 foro incasso: mm 430 x 480
 piletta rondò manuale

Optionals

1.5 | 4.6 | 4.15 | 5.6 | 5.7 | 5.9 | 5.10 | 6.6 | 7.6 | 11.1

filoraggiato mix vintage 57 x 50

072044.X1.01 vintage F3" slim cod. **07011482**



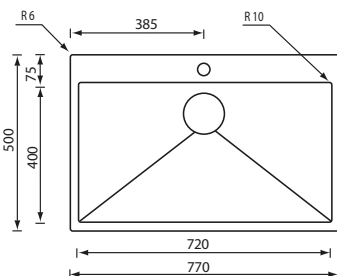
base: mm 600
 profondità vasca: mm 190
 foro incasso : mm 550 x 480
 piletta rondò manuale

Optionals

1.5 | 4.6 | 4.16 | 5.6 | 5.7 | 5.9 | 5.10 | 6.6 | 7.6 | 11.1

filoraggiato mix vintage 77 x 50

072046.X1.01 vintage F3" slim cod. **07011483**



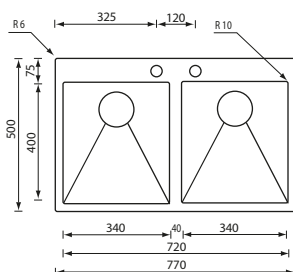
base: mm 800
 profondità vasca: mm 190
 foro incasso : mm 750 x 480
 piletta rondò manuale

Optionals

1.5 | 4.6 | 4.17 | 5.6 | 5.7 | 5.9 | 5.10 | 6.6 | 7.6 | 11.1

filoraggiato mix vintage 77 x 50 2V

072048.X2.01 vintage F3" slim cod. **07011484**



base : mm 800
 profondità vasche : mm 190
 foro incasso: mm 750 x 480
 piletta rondò automatica con comando quadro

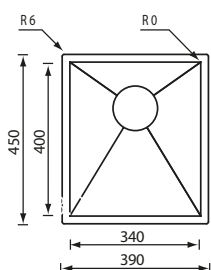
Optionals

1.5 | 4.6 | 4.15 | 5.6 | 5.7 | 5.9 | 5.10 | 6.6 | 7.6 | 11.1



FILOQUADRA

filoquadra 39 x 45 x 5



Optionals

1.5 | 3.2 | 3.18 | 3.19 | 4.15 | 5.6 | 5.7 | 5.9 | 5.10 | 5.11 | 6.6 | 7.6

11.1

011907.X0.01 satinato F3" slim cod. **07011340**

011917.X0.01 satinato F3" sottotop cod. **07011360**

011927.X0.01 satinato F3" filotop cod. **07011350**

base incasso : mm 450

base sottotop : mm 500

base filotop : mm 450

profondità vasca : mm 50

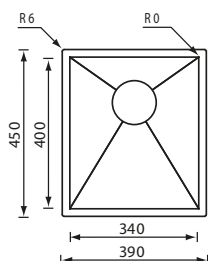
foro incasso : mm 370 x 430

foro sottotop : mm 340 x 400

foro filotop : manuale installazione

piletta standard manuale

filoquadra 39 x 45



Optionals

1.5 | 2.3 | 2.12 | 2.13 | 2.14 | 3.2 | 3.18 | 3.19 | 4.6 | 4.15 | 5.6 | 5.7

5.9 | 5.10 | 5.11 | 6.6 | 7.6 | 11.1

011904.X0.01 satinato F3" slim cod. **07011342**

011914.X0.01 satinato F3" sottotop cod. **07011362**

011924.X0.01 satinato F3" filotop cod. **07011352**

base incasso : mm 450

base sottotop : mm 500

base filotop : mm 450

profondità vasca : mm 190

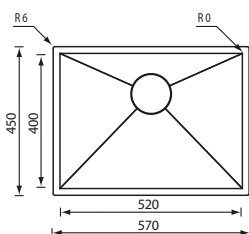
foro incasso : mm 370 x 430

foro sottotop : mm 340 x 400

foro filotop : manuale installazione

piletta standard manuale

filoquadra 57 x 45



Optionals

1.5 | 2.3 | 2.12 | 2.13 | 2.14 | 3.2 | 3.18 | 3.19 | 4.6 | 4.16 | 5.6 | 5.7

5.9 | 5.10 | 5.11 | 6.6 | 7.6 | 11.1

011908.X0.01 satinato F3" slim cod. **07011344**

011918.X0.01 satinato F3" sottotop cod. **07011364**

011928.X0.01 satinato F3" filotop cod. **07011354**

base incasso : mm 600

base sottotop : mm 800

base filotop : mm 600

profondità vasca : mm 190

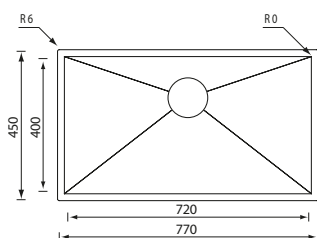
foro incasso : mm 550 x 430

foro sottotop : mm 520 x 400

foro filotop : manuale installazione

piletta standard manuale

filoquadra 77 x 45



Optionals

1.5 | 2.3 | 2.12 | 2.13 | 2.14 | 3.2 | 3.18 | 3.19 | 4.6 | 4.17 | 5.6 | 5.7

5.9 | 5.10 | 5.11 | 6.6 | 7.6 | 11.1

011906.X0.01 satinato F3" slim cod. **07011346**

011916.X0.01 satinato F3" sottotop cod. **07011366**

011926.X0.01 satinato F3" filotop cod. **07011356**

base incasso : mm 800

base sottotop : mm 900

base filotop : mm 800

profondità vasca : mm 190

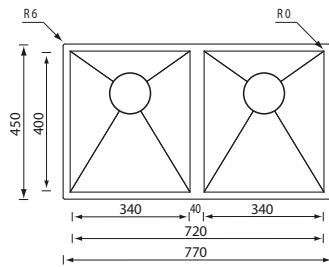
foro incasso : mm 750 x 430

foro sottotop : mm 720 x 400

foro filotop : manuale installazione

piletta standard manuale

filoquadra 77 x 45 2V



Optionals

1.5	2.2	2.3	2.12	2.13	2.14	3.2	3.18	3.19	4.6	4.15	5.6
5.7	5.9	5.10	5.11	6.6	7.6	11.1					

011909.X0.01 satinato F3" slim cod. **07011348**

011919.X0.01 satinato F3" sottotop cod. **07011368**

011929.X0.01 satinato F3" filotop cod. **07011358**

base incasso : mm 800

base sottotop : mm 900

base filotop : mm 800

profondità vasche : mm 190

foro incasso : mm 750 x 430

foro sottotop : mm 720 x 400

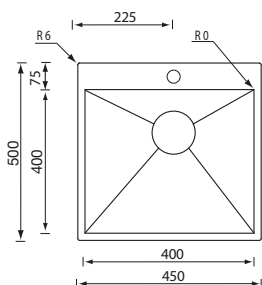
foro filotop : manuale installazione

piletta standard manuale



FILOQUADRA MIX

filoquadra mix 45 x 50



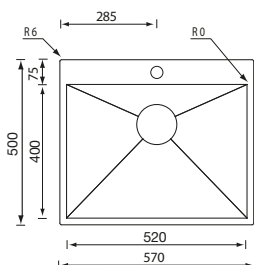
Optionals

1.5	2.3	2.12	2.13	2.14	3.2	3.18	3.19	4.6	4.15	5.6	5.7
5.9	5.10	5.11	6.6	7.6	11.1						

012931.X1.01 satinato F3" slim cod. **07011381**

base : mm 500
 profondità vasca : mm 190
 foro incasso : mm 430 x 480
 piletta standard manuale

filoquadra mix 57 x 50



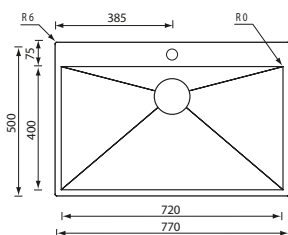
Optionals

1.5	2.3	2.12	2.13	2.14	3.2	3.18	3.19	4.6	4.16	5.6	5.7
5.9	5.10	5.11	6.6	7.6	11.1						

012938.X1.01 satinato F3" slim cod. **07011382**

base : mm 600
 profondità vasca : mm 190
 foro incasso : mm 550 x 480
 piletta standard manuale

filoquadra mix 77 x 50



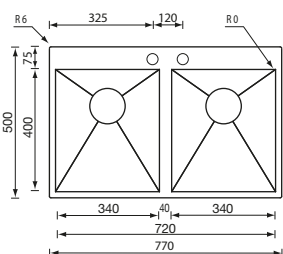
Optionals

1.5	2.3	2.12	2.13	2.14	3.2	3.18	3.19	4.6	4.17	5.6	5.7
5.9	5.10	5.11	6.6	7.6	11.1						

012936.X1.01 satinato F3" slim cod. **07011384**

base : mm 800
 profondità vasca : mm 190
 foro incasso : mm 750 x 480
 piletta standard manuale

filoquadra mix 77 x 50 2V



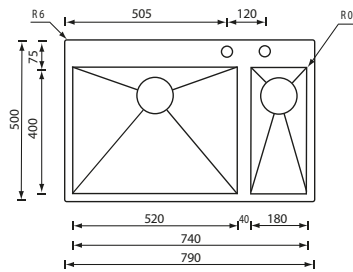
Optionals

1.5	2.2	2.3	2.12	2.13	2.14	3.2	3.18	3.19	4.6	4.15	5.6
5.7	5.9	5.10	5.11	6.6	7.6	11.1					

012939.X2.01 satinato F3" slim cod. **07011386**

base : mm 800
 profondità vasche : mm 190
 foro incasso : mm 750 x 480
 piletta standard automatica con comando quadro

filoquadra mix 79 x 50 2V



Optionals

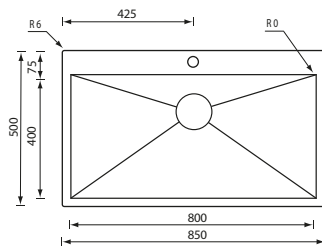
1.5	2.2	2.3	2.12	2.13	2.14	3.2	3.8	3.18	3.19	4.6	4.16
5.6	5.7	5.9	5.10	5.11	6.6	7.6	11.1				

012937.D2.01 satinato F3" slim dx cod. **070113871**

012937.S2.01 satinato F3" slim sx cod. **070113872**

base : mm 900
 profondità vasche : mm 190 - 130
 foro incasso : mm 770 x 480
 versione DX e SX
 piletta standard automatica con comando quadro

filoquadra mix 85 x 50



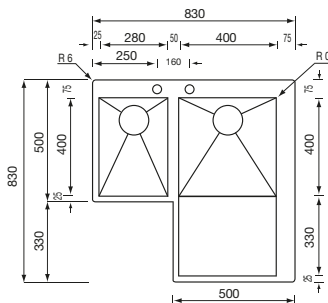
Optionals

1.5	2.3	2.12	2.13	2.14	3.2	3.18	3.19	4.6	4.17	5.6	5.7
5.9	5.10	5.11	6.6	7.6	11.1						

012940.X1.01 satinato F3" slim cod. **07011388**

base : mm 900
 profondità vasca : mm 190
 foro incasso : mm 830 x 480
 piletta standard manuale

filoquadra mix 83 x 83 2V



Optionals

1.5	2.2	2.3	2.12	2.13	2.14	3.2	3.18	3.19	4.6	4.15	5.6
5.7	5.9	5.10	5.11	6.6	7.6	11.1					

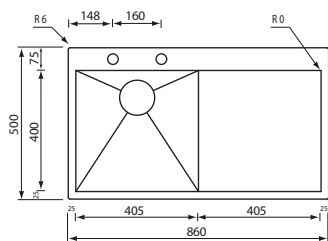
012968.D2.01 satinato F3" slim dx cod. **07021091**

012968.S2.01 satinato F3" slim sx cod. **07021092**

base : mm 900
 profondità vasche : mm 190
 foro incasso : manuale installazione
 versione DX e SX
 piletta standard automatica con comando quadro

FILOQUADRA MIX

filoquadra mix 86 x 50 1V



012960.D2.01 satinato F3" slim dx cod. **07011411**

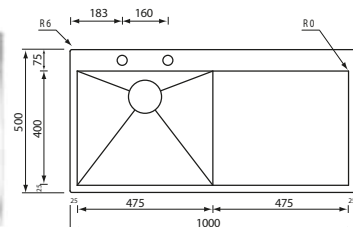
012960.S2.01 satinato F3" slim sx cod. **07011412**

base mm 450 / mm 500 se inizio composizione
base : mm 900 per piano inferiore 30 mm
profondità vasca : mm 190
foro incasso : mm 840 x 480
versione DX e SX
piletta standard automatica con comando quadro

Optionals

1.5	2.3	2.12	2.13	2.14	3.2	3.18	3.19	4.6	4.15	5.6	5.7
5.9	5.10	5.11	6.6	7.6	11.1						

filoquadra mix 100 x 50 1V



012961.D2.01 satinato F3" slim dx cod. **07011421**

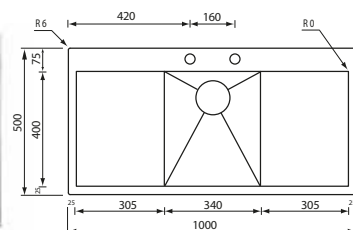
012961.S2.01 satinato F3" slim sx cod. **07011422**

base mm 600
base : mm 1200 per piano inferiore 30 mm
profondità vasca : mm 190
foro incasso : mm 980 x 480
versione DX e SX
piletta standard automatica con comando quadro

Optionals

1.5	2.3	2.12	2.13	2.14	3.2	3.18	3.19	4.6	4.16	5.6	5.7
5.9	5.10	5.11	6.6	7.6	11.1						

filoquadra mix 100 x 50 + 2 SCIV



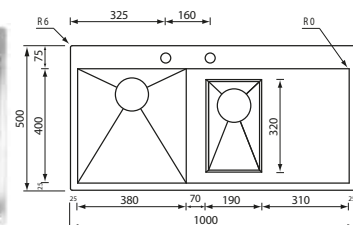
012965.X2.01 satinato F3" slim cod. **07011420**

base : mm 450 / mm 800 se inizio composizione
base : mm 1200 per piano inferiore 30 mm
profondità vasca : mm 190
foro incasso : mm 980 x 480
piletta standard automatica con comando quadro

Optionals

1.5	2.3	2.12	2.13	2.14	3.2	3.18	3.19	4.6	4.15	5.6	5.7
5.9	5.10	5.11	6.6	7.6	11.1						

filoquadra mix 100 x 50 2V mm 380/190



012962.D2.01 satinato F3" slim dx cod. **07011431**

012962.S2.01 satinato F3" slim sx cod. **07011432**

base : mm 800
base : mm 1200 per piano inferiore 30 mm
profondità vasche : mm 190 - 130
foro incasso : mm 980 x 480
versione DX e SX
piletta standard automatica con comando quadro

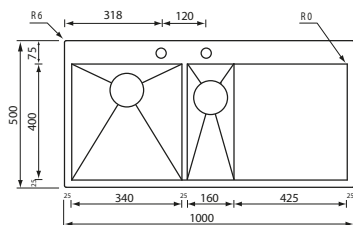
Optionals

1.5	2.3	2.12	2.13	2.14	3.2	3.4	3.18	3.19	4.6	4.15	5.6
5.7	5.9	5.10	5.11	6.6	7.6	11.1					

filoquadra mix 100 x 50 2V
mm 340/160

012964.D2.01 satinato F3" slim dx cod. **07011435**

012964.S2.01 satinato F3" slim sx cod. **07011436**



base: mm 600

base : mm 1200 per piano inferiore 30 mm

profondità vasche : mm 190 - 130

foro incasso : mm 980 x 480

versione DX e SX

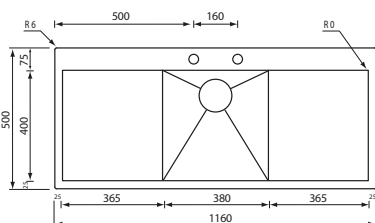
piletta standard automatica con comando quadro

Optionals

1.5	2.3	2.12	2.13	2.14	3.2	3.18	3.19	4.6	4.15	5.6	5.7
5.9	5.10	5.11	6.6	7.6	11.1						

filoquadra mix 116 x 50 1V + 2 SCIV

012966.X2.01 satinato F3" slim cod. **07011440**



base: mm 450/mm 900 se inizio composizione

base: mm 1200 per piano inferiore 30 mm

profondità vasca : mm 190

foro incasso : mm 1140 x 480

piletta standard automatica con comando quadro

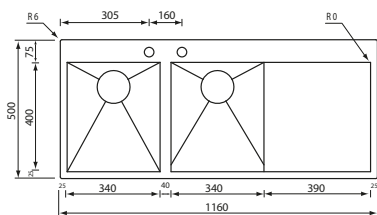
Optionals

1.5	2.3	2.12	2.13	2.14	3.2	3.18	3.19	4.6	4.15	5.6	5.7
5.9	5.10	5.11	6.6	7.6	11.1						

filoquadra mix 116 x 50 2V

012963.D2.01 satinato F3" slim dx cod. **07011441**

012963.S2.01 satinato F3" slim sx cod. **07011442**



base: mm 800

base: mm 1200 per piano inferiore 30 mm

profondità vasche : mm 190

foro incasso: mm 1140 x 480

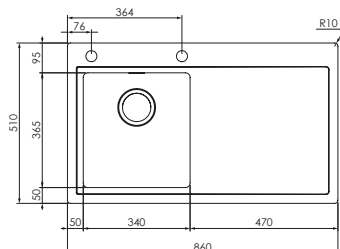
versione DX e SX

piletta standard automatica con comando quadro

Optionals

1.5	2.2	2.3	2.12	2.13	2.14	3.2	3.18	3.19	4.6	4.15	5.6
5.7	5.9	5.10	5.11	6.6	7.6	11.1					

enea 86 x 51 1V mm 340x365



Optionals

2.11 | 3.16 | 4.8 | 5.5 | 11.1

017100.D2.01 satinato F3" slim dx cod. **07021101**

017100.S2.01 satinato F3" slim sx cod. **07021102**

017100.D2.01 satinato F3" filotop dx cod. **07021151**

017100.S2.01 satinato F3" filotop sx cod. **07021152**

base incasso-filotop : mm 450 / mm 500 se inizio composizione

profondità vasca : mm 200

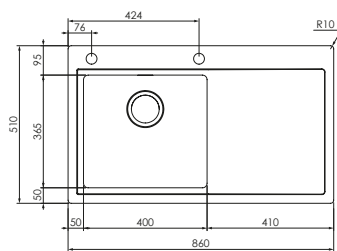
foro incasso : mm 840 x 490

foro filotop : manuale installazione

versione DX e SX

piletta rondò automatica con comando easy

enea 86 x 51 1V mm 400x365



Optionals

2.11 | 3.16 | 4.8 | 5.5 | 11.1

017101.D2.01 satinato F3" slim dx cod. **07021111**

017101.S2.01 satinato F3" slim sx cod. **07021112**

017101.D2.01 satinato F3" filotop dx cod. **07021161**

017101.S2.01 satinato F3" filotop sx cod. **07021162**

base incasso-filotop : mm 450 / mm 600 se inizio composizione

profondità vasca : mm 200

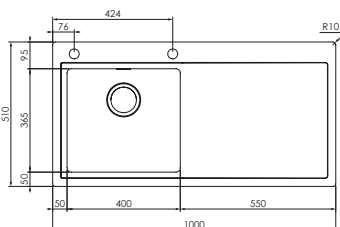
foro incasso : mm 840 x 490

foro filotop : manuale installazione

versione DX e SX

piletta rondò automatica con comando easy

enea 100 x 51 1V mm 400x365



Optionals

2.11 | 3.16 | 4.8 | 5.5 | 11.1

017102.D2.01 satinato F3" slim dx cod. **07021121**

017102.S2.01 satinato F3" slim sx cod. **07021122**

017102.D2.01 satinato F3" filotop dx cod. **07021171**

017102.S2.01 satinato F3" filotop sx cod. **07021172**

base incasso-filotop : mm 450 / mm 600 se inizio composizione

profondità vasca : mm 200

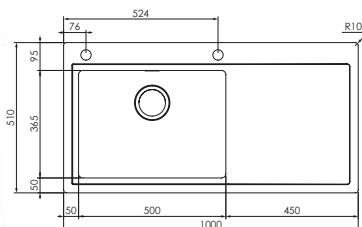
foro incasso : mm 980 x 490

foro filotop : manuale installazione

versione DX e SX

piletta rondò automatica con comando easy

enea 100 x 51 1V mm 500x365



Optionals

2.11 | 3.16 | 4.8 | 5.5 | 11.1

017103.D2.01 satinato F3" slim dx cod. **07021131**

017103.S2.01 satinato F3" slim sx cod. **07021132**

017103.D2.01 satinato F3" filotop dx cod. **07021181**

017103.S2.01 satinato F3" filotop sx cod. **07021182**

base incasso-filotop : mm 600 / mm 800 se inizio composizione

profondità vasca : mm 200

foro incasso : mm 980 x 490

foro filotop : manuale installazione

versione DX e SX

piletta rondò automatica con comando easy

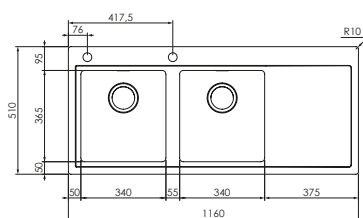
enea 116 x 51 2V

017104.D2.01 satinato F3" slim dx cod. **07021141**

017104.S2.01 satinato F3" slim sx cod. **07021142**

017104.D2.01 satinato F3" filotop dx cod. **07021191**

017104.S2.01 satinato F3" filotop sx cod. **07021192**



base incasso-filotop : mm 800 / mm 900 se inizio composizione

profondità vasche : mm 200

foro incasso : mm 1140 x 490

foro filotop : manuale installazione

versione DX e SX

pietta rondò automatica con comando easy

Optionals

2.11 | 3.16 | 4.8 | 5.5 | 11.1

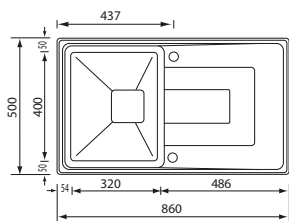


VESTA

vesta 86 x 50 1V

010803.X2.01 satinato F3" standard cod. **07011310**

base : mm 500 / mm 600 se inizio composizione
 profondità vasca : mm 210
 foro incasso : mm 835 x 475
 versione reversibile
 piletta quadra automatica con comando quadro



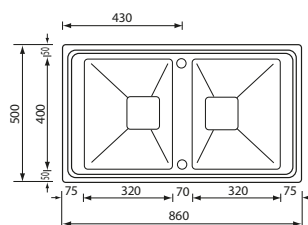
Optionals

2.3	2.13	2.14	3.5	5.6	5.7	5.9	5.10	5.11	6.3	7.4	11.1
-----	------	------	-----	-----	-----	-----	------	------	-----	-----	------

vesta 86 x 50 2V

010804.X2.01 satinato F3" standard cod. **07011312**

base : mm 800 / mm 900 se inizio composizione
 profondità vasche : mm 210
 foro incasso : mm 835 x 475
 piletta quadra automatica con comando quadro



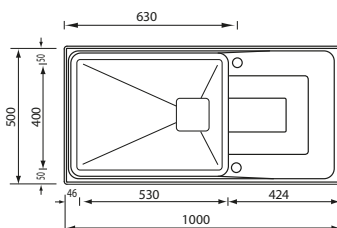
Optionals

2.3	2.13	2.14	3.5	5.6	5.7	5.9	5.10	5.11	6.3	7.4	11.1
-----	------	------	-----	-----	-----	-----	------	------	-----	-----	------

vesta 100 x 50 1V

010806.X2.01 satinato F3" standard cod. **07011316**

base : mm 800
 profondità vasca : mm 210
 foro incasso : mm 975 x 475
 versione reversibile
 piletta quadra automatica con comando quadro



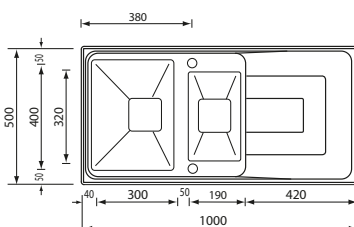
Optionals

1.5	2.3	2.13	2.14	3.5	5.6	5.7	5.9	5.10	5.11	6.3	7.4
11.1											

vesta 100 x 50 2V

010805.X2.01 satinato F3" standard cod. **07011314**

base : mm 600 / mm 800 se inizio composizione
 profondità vasche : mm 210 - 140
 foro incasso : mm 975 x 475
 versione reversibile
 piletta quadra automatica con comando quadro

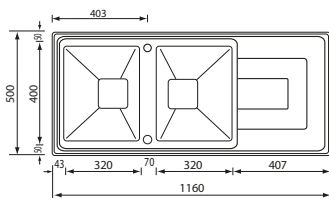


Optionals

2.3	2.13	2.14	3.4	3.6	5.6	5.7	5.9	5.10	5.11	6.3	7.4
11.1											

vesta 116 x 50 2V

010807.X2.01 satinato F3" standard cod. **07011318**



base : mm 800 / mm 900 se inizio composizione
profondità vasche: mm 210
foro incasso: mm 1135 x 475
versione reversibile
piletta quadra automatica con comando quadro

Optionals

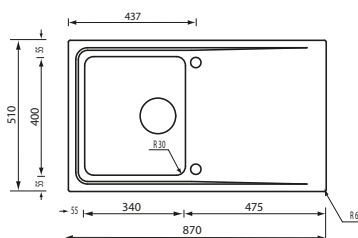
2.3	2.13	2.14	3.5	5.6	5.7	5.9	5.10	5.11	6.3	7.4	11.1
-----	------	------	-----	-----	-----	-----	------	------	-----	-----	------



EVOLUZIONE

evoluzione 86 x 50 1V

015003.X2.01 satinato F3" slim cod. **07011293**



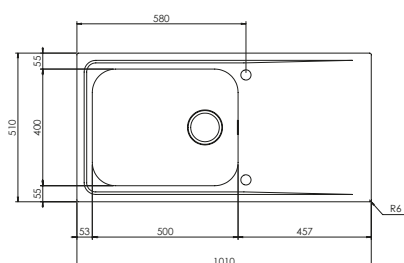
base : mm450/mm500 se inizio composizione
 profondità vasca : mm 195
 foro slim : mm 850 x 490
 versione reversibile
 piletta rondò automatica con comando quadro

Optionals

1.1 | 2.3 | 2.13 | 2.14 | 4.4 | 5.6 | 5.7 | 5.9 | 5.10 | 5.11 | 11.1

evoluzione 100 x 50 1V

015006.X2.01 satinato F3" slim cod. **07011295**



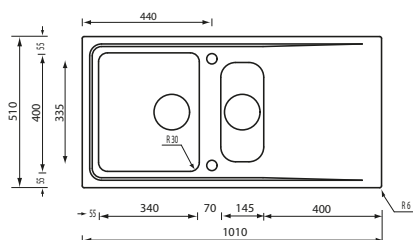
base : mm600/mm800 se inizio composizione
 profondità vasca : mm 205
 foro slim : mm 990 x 490
 versione reversibile
 piletta rondò automatica con comando quadro

Optionals

1.5 | 2.3 | 2.13 | 2.14 | 4.4 | 5.6 | 5.7 | 5.9 | 5.10 | 5.11 | 11.1

evoluzione 100 x 50 2V

015005.X2.01 satinato F3" slim cod. **07011294**



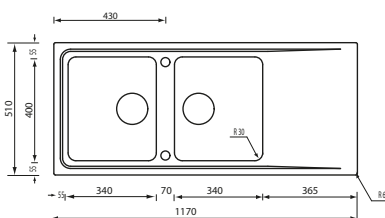
base : mm600/mm800 se inizio composizione
 profondità vasche : mm 195 - 130
 foro slim : mm 990 x 490
 versione reversibile
 piletta rondò automatica con comando quadro

Optionals

1.1 | 2.1 | 2.3 | 2.13 | 2.14 | 4.3 | 4.4 | 5.6 | 5.7 | 5.9 | 5.10 | 5.11
 11.1

evoluzione 116 x 50 2V

015007.X2.01 satinato F3" slim cod. **07011297**



base : mm 800/mm900 se inizio composizione
 profondità vasche : mm 195
 foro slim : mm 1150 x 490
 versione reversibile
 piletta rondò automatica con comando quadro

Optionals

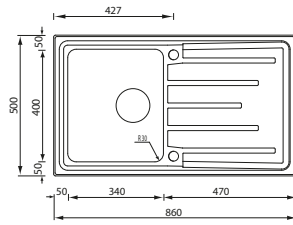
1.1 | 2.3 | 2.13 | 2.14 | 4.4 | 5.6 | 5.7 | 5.9 | 5.10 | 5.11 | 11.1



BRANDO

brando 86 x 50 1V

015103.X2.01 satinato F3" standard cod. **07015711**



base: mm 450 / mm 500 se inizio composizione
base: mm 900 per piano inferiore 30 mm
profondità vasca : mm 210
foro incasso : mm 835 x 475
versione reversibile
piletta rondò automatica con comando quadro

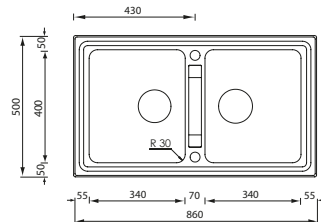
Optionals

1.1 | 2.3 | 2.13 | 2.14 | 4.4 | 5.6 | 5.7 | 5.9 | 5.10 | 5.11 | 6.3 | 7.4

11.1

brando 86 x 50 2V

015104.X2.01 satinato F3" standard cod. **07015710**



base: mm 800 / mm 900 se inizio composizione
profondità vasche: mm 210
foro incasso : mm 835 x 475
piletta rondò automatica con comando quadro

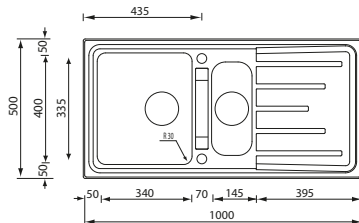
Optionals

1.1 | 2.3 | 2.13 | 2.14 | 4.4 | 5.6 | 5.7 | 5.9 | 5.10 | 5.11 | 6.3 | 7.4

11.1

brando 100 x 50 2V

015105.X2.01 satinato F3" standard cod. **07015721**



base: mm 600 / mm 800 se inizio composizione
base: mm 1200 per piano inferiore 30 mm
profondità vasche : mm 210 - 140
foro incasso : mm 975 x 475
versione reversibile
piletta rondò automatica con comando quadro

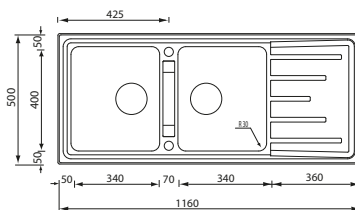
Optionals

1.1 | 2.1 | 2.3 | 2.13 | 2.14 | 4.3 | 4.4 | 5.6 | 5.7 | 5.9 | 5.10 | 5.11

6.3 | 7.4 | 11.1

brando 116 x 50 2V

015107.X2.01 satinato F3" standard cod. **07015741**



base: mm 800 / mm 900 se inizio composizione
base : mm 1200 per piano inferiore 30 mm
profondità vasche: mm 210
foro incasso : mm 1135 x 475
versione reversibile
piletta rondò automatica con comando quadro

Optionals

1.1 | 2.3 | 2.13 | 2.14 | 4.4 | 5.6 | 5.7 | 5.9 | 5.10 | 5.11 | 6.3 | 7.4

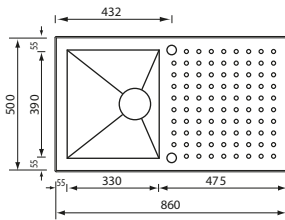
11.1



PUNTO QUADRO

punto quadro 86 x 50 1V

010903.X2.01 satinato F3" standard cod. **07014905**



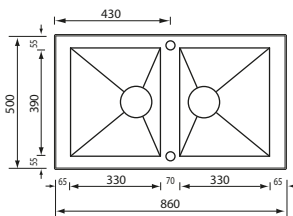
base : mm 500 / mm 600 se inizio composizione
 profondità vasca : mm 190
 foro incasso : mm 835 x 475
 versione reversibile
 piletta standard automatica con comando quadro

Optionals

2.4 | 3.3 | 4.6 | 6.6 | 7.6 | 11.1

punto quadro 86 x 50 2V

010904.X2.01 satinato F3" standard cod. **07014910**



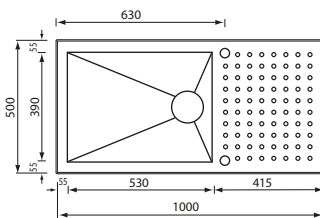
base : mm 800 / mm 900 se inizio composizione
 profondità vasche : mm 190
 foro incasso : mm 835 x 475
 piletta standard automatica con comando quadro

Optionals

2.4 | 3.3 | 4.6 | 6.6 | 7.6 | 11.1

punto quadro 100 x 50 1V

010906.X2.01 satinato F3" standard cod. **07015005**



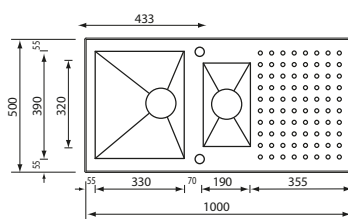
base : mm 800
 profondità vasca : mm 190
 foro incasso : mm 975 x 475
 versione reversibile
 piletta standard automatica con comando quadro

Optionals

2.4 | 3.3 | 4.6 | 6.6 | 7.6 | 11.1

punto quadro 100 x 50 2V

010905.X2.01 satinato F3" standard cod. **07015015**



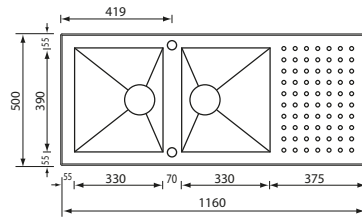
base : mm 800
 profondità vasche : mm 190 - 130
 foro incasso : mm 975 x 475
 versione reversibile
 piletta standard automatica con comando quadro

Optionals

2.4 | 3.3 | 3.4 | 4.6 | 6.6 | 7.6 | 11.1

punto quadro 116 x 50 2V

010907.X2.01 satinato F3" standard cod. **07016215**



base : mm 800 / mm 900 se inizio composizione
profondità vasche: mm 190
foro incasso: mm 1135 x 475
versione reversibile
piletta standard automatica con comando quadro

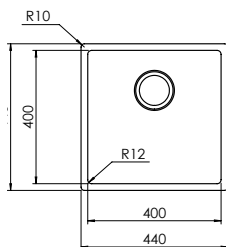
Optionals

2.4 | 3.3 | 4.6 | 6.6 | 7.6 | 11.1



LUCE

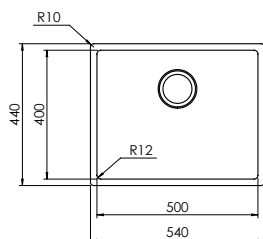
luce 44x44



Optionals

1.5	2.12	2.13	2.14	3.18	3.19	4.6	5.6	5.7	5.9	5.10	6.6
7.6	11.1										

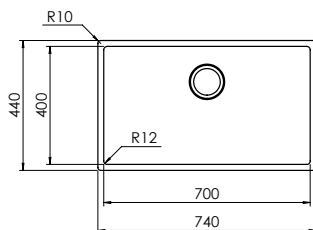
luce 54x44



Optionals

1.5	2.12	2.13	2.14	3.18	3.19	4.6	5.6	5.7	5.9	5.10	6.6
7.6	11.1										

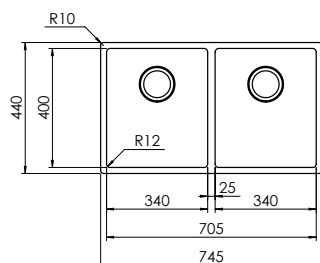
luce 74x44



Optionals

1.5	2.12	2.13	2.14	3.18	3.19	4.6	5.6	5.7	5.9	5.10	6.6
7.6	11.1										

luce 74,5x44 2V



Optionals

1.5	2.12	2.13	2.14	3.18	3.19	4.6	5.6	5.7	5.9	5.10	6.6
7.6	11.1										

052001 satinato F3" sottotop cod. **07016461**

052051 satinato F3" slim cod. **07016441**

052051 satinato F3" filotop cod. **07016451**

base incasso: mm 500

base sottotop: mm 600

base filotop: mm 500

profondità vasca: mm 180

foro incasso: mm 430 x 430

foro sottotop : mm 400 x 400 R12

foro filotop : manuale installazione

con piletta manuale

052002 satinato F3" sottotop cod. **07016464**

052052 satinato F3" slim cod. **07016444**

052052 satinato F3" filotop cod. **07016454**

base incasso: mm 600

base sottotop : mm 800

base filotop : mm 600

profondità vasca: mm 180

foro incasso : mm 530 x 430

foro sottotop : mm 500 x 400 R12

foro filotop : manuale installazione

con piletta manuale

052003 satinato F3" sottotop cod. **07016466**

052053 satinato F3" slim cod. **07016446**

052053 satinato F3" filotop cod. **07016456**

base incasso : mm 800

base sottotop : mm 900

base filotop : mm 800

profondità vasca : mm 180

foro incasso : mm 730 x 430

foro sottotop : mm 700 x 400 R12

foro filotop : manuale installazione

con piletta manuale

052004 satinato F3" sottotop cod. **07016467**

052054 satinato F3" slim cod. **07016447**

052054 satinato F3" filotop cod. **07016457**

base incasso : mm 800

base sottotop : mm 900

base filotop : mm 800

profondità vasche : mm 180

foro incasso : mm 735 x 430

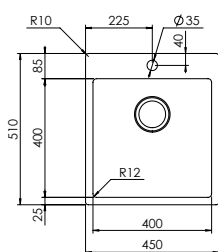
foro sottotop : mm 705 x 400 R12

foro filotop : manuale installazione

con piletta manuale

LUCE MIX

luce mix 45x51



052041 satinato F3" slim cod. **07016481**

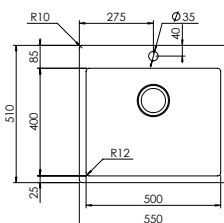
052041 satinato F3" filotop cod. **07016491**

base incasso: mm 500
base filotop: mm 500
profondità vasca: mm 180
foro incasso: mm 435 x 495
foro filotop : manuale installazione
con piletta manuale

Optionals

1.5	2.12	2.13	2.14	3.18	3.19	4.6	5.6	5.7	5.9	5.10	6.6
7.6	11.1										

luce mix 55x51



052042 satinato F3" slim cod. **07016483**

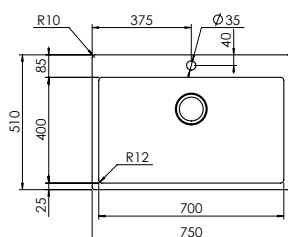
052042 satinato F3" filotop cod. **07016493**

base incasso: mm 600
base filotop: mm 600
profondità vasca: mm 180
foro incasso: mm 535 x 495
foro filotop : manuale installazione
con piletta manuale

Optionals

1.5	2.12	2.13	2.14	3.18	3.19	4.6	5.6	5.7	5.9	5.10	6.6
7.6	11.1										

luce mix 75x51



052043 satinato F3" slim cod. **07016486**

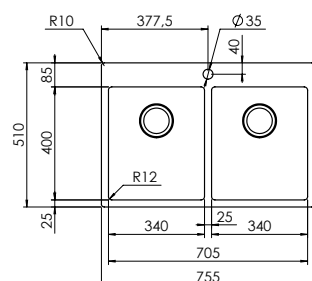
052043 satinato F3" filotop cod. **07016496**

base incasso: mm 800
base filotop: mm 800
profondità vasca: mm 180
foro incasso: mm 735 x 495
foro filotop : manuale installazione
con piletta manuale

Optionals

1.5	2.12	2.13	2.14	3.18	3.19	4.6	5.6	5.7	5.9	5.10	6.6
7.6	11.1										

luce mix 75,5x51 2V



052044 satinato F3" slim cod. **07016487**

























052044 satinato F3" filotop cod. **07016497**

























base incasso: mm 800
base filotop: mm 800
profondità vasche: mm 180
foro incasso: mm 740 x 495
foro filotop : manuale installazione
con piletta manuale

Optionals

1.5	2.12	2.13	2.14	3.18	3.19	4.6	5.6	5.7	5.9	5.10	6.6
7.6	11.1										

Optionals **LUXURY**STYLE

<p>1.1</p>  <p>092000 cod. 08711860 mm 342 x 410 vassoio in ABS bianco</p>	<p>1.5</p>  <p>092013 cod. 08711916A mm 420 x 300 economizzatore d'acqua in PPMA</p>	<p>2.1</p>  <p>092020 cod. 08711870 mm 335 x 145 vaschetta inox forata</p>
<p>2.2</p>  <p>092025 cod. 08711871 mm 343 x 222 vaschetta inox forata</p>	<p>2.3</p>  <p>092031 cod. 08711874 mm 410 x 230 vaschetta inox forata</p>	<p>2.4</p>  <p>092032 cod. 08711875 mm 400 x 230 vaschetta inox forata</p>
<p>2.5</p>  <p>092037 cod. 08711879 mm 390 x 230 vaschetta inox forata</p>	<p>2.6</p>  <p>092039 cod. 08711878 mm 330 x 390 vaschetta inox colapasta</p>	<p>2.7</p>  <p>092041 cod. 08711877 mm 405 x 230 vaschetta inox forata</p>
<p>2.8</p>  <p>092042 cod. 08711876 mm 310 x 310 vaschetta inox forata</p>	<p>2.9</p>  <p>092047 cod. 08711869 mm 410 x 290 vaschetta inox forata</p>	<p>2.10</p>  <p>092049 cod. 08711867 mm 350 x 230 vaschetta inox forata</p>
<p>2.11</p>  <p>092056 cod. 08711881 mm 375 x 230 vaschetta inox forata</p>	<p>2.12</p>  <p>092058 cod. 08711882 mm 435 x 200 vaschetta inox forata</p>	<p>2.13</p>  <p>092065 cod. 08711883 mm 410 x 280 h.70 vaschetta inox forata con scolapiatti</p>
<p>2.14</p>  <p>092066 cod. 08711884 mm 410 x 280 h.70 vaschetta inox forata</p>	<p>3.2</p>  <p>092023 cod. 08711847 mm 340 x 400 vassoio inox forato</p>	<p>3.3</p>  <p>092027 cod. 08711849 mm 330 x 390 vassoio inox forato</p>
<p>3.4</p>  <p>092028 cod. 08711853 mm 320 x 190 vassoio inox forato</p>	<p>3.5</p>  <p>092029 cod. 08711851 mm 320 x 400 vassoio inox forato</p>	<p>3.6</p>  <p>092030 cod. 08711852 mm 300 x 400 vassoio inox forato</p>
<p>3.7</p>  <p>092036 cod. 08711858 mm 335 x 380 vassoio inox forato</p>	<p>3.8</p>  <p>092038 cod. 08711854 mm 180 x 400 vassoio inox forato</p>	<p>3.9</p>  <p>092040 cod. 08711857 mm 400 x 400 vassoio inox forato</p>

 <p>3.10</p>	<p>092043 cod. 08711856</p> <p>mm 380 x 450 vassoio inox forato</p>	 <p>3.11</p>	<p>092046 cod. 08711868</p> <p>mm 410 x 400 vassoio inox forato</p>	 <p>3.12</p>	<p>092051 cod. 08711862</p> <p>mm 350 x 350 vassoio inox forato</p>
 <p>3.13</p>	<p>092044 cod. 08711890</p> <p>mm 353 x 402 vassoio inox forato</p>	 <p>3.16</p>	<p>092057 cod. 08711864</p> <p>mm 340 x 365 vassoio inox forato</p>	 <p>3.18</p>	<p>092062 cod. 08711891</p> <p>mm 370 x 435 vassoio inox forato</p>
 <p>3.19</p>	<p>092059 cod. 08711892</p> <p>mm 200 x 435 vassoio inox forato</p>	 <p>4.1</p>	<p>093001 cod. 08711920</p> <p>mm 380 x 450 cestello inox</p>	 <p>4.2</p>	<p>093002 cod. 08711899</p> <p>mm 320 x 410 cestello inox</p>
 <p>4.3</p>	<p>093041 cod. 08711908</p> <p>mm 335 x 145 cestello inox</p>	 <p>4.4</p>	<p>093080 cod. 08711906</p> <p>mm 400 x 325 cestello inox</p>	 <p>4.6</p>	<p>093100 cod. 08711904</p> <p>mm 330 x 390 cestello inox</p>
 <p>4.8</p>	<p>093102 cod. 08711900</p> <p>mm 340 x 350 cestello inox</p>	 <p>4.15</p>	<p>093005 cod. 08711930</p> <p>mm 310 x 315 griglia inox fondo vasca</p>	 <p>4.16</p>	<p>093006 cod. 08711930A</p> <p>mm 425 x 340 griglia inox fondo vasca</p>
 <p>4.17</p>	<p>093007 cod. 08711930B</p> <p>mm 630 x 340 griglia inox fondo vasca</p>	 <p>5.1</p>	<p>094090 cod. 08711863</p> <p>mm 370 x 400 tagliere PE</p>	 <p>5.5</p>	<p>094094 cod. 08711865</p> <p>mm 320 x 380 tagliere PE bianco</p>
 <p>5.6</p>	<p>094095 cod. 08711865A</p> <p>mm 420 x 320 tagliere PE bianco</p>	 <p>5.7</p>	<p>094096 cod. 08711865B</p> <p>mm 250 x 415 tagliere/copri vasca HPL nero</p>	 <p>5.9</p>	<p>094097 cod. 08711865C</p> <p>mm 250 x 415 griglia appoggio HPL nero</p>
 <p>5.10</p>	<p>094098 cod. 08711865D</p> <p>mm 50 x 415 n°2 barre multiuso HPL nero</p>	 <p>5.11</p>	<p>092064 cod. 08711880A</p> <p>mm 410 x 280 vassoio inox forato con tagliere HPL nero</p>	 <p>6.2</p>	<p>094006* cod. 08711829</p> <p>mm 270 x 450 tagliere iroko</p>

Optionals **LUXURY**STYLE

6.3



094020

cod. 08711807

prof. mm 500
tagliere scorrevole iroko

6.4



094051

cod. 08711840

mm 335 x 380
tagliere iroko

6.5



094062

cod. 08711809

prof. mm 510
tagliere scorrevole iroko

6.6



094073

cod. 08711808

mm 330 x 390
tagliere iroko

7.1



094007*

cod. 08711830

mm 270 x 450
tagliere iroko
con inserto PE

7.2



094013

cod. 08711837

mm 400 x 400
tagliere iroko
con inserto PE

7.3



094015

cod. 08711839

mm 487 x 447
tagliere iroko
con inserto PE

7.4



094021

cod. 08711816

prof. mm 500
tagliere scorrevole
iroko con inserto PE

7.5



094064

cod. 08711819

prof. mm 510
tagliere scorrevole
iroko con inserto PE

7.6



094071

cod. 08711815

mm 330 x 390
tagliere iroko
con inserto PE

8.1



094009*

cod. 08711835

mm 270 x 450
tagliere iroko con
vaschetta inox forata

9.2



094054

cod. 08711843

mm 335 x 380
tagliere iroko con
colabicchieri inox

11.1



093004

cod. 08711929

mm 470 x 450
tappetino inox
arrotolabile

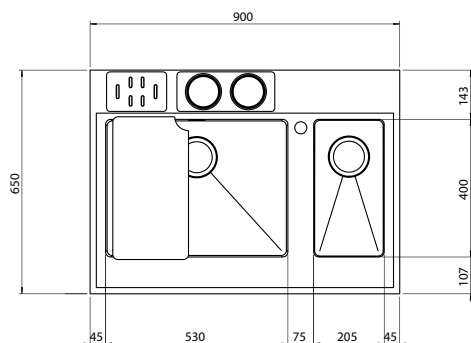



Optionals **LUXURYS**TYLE

GIADA

BLOCCO LAVELLO

giada 90 x 65 2V mm 530x400 + 205x400



C0500V000 2VD satinato F3" cod. **07000811**
C0500V001 2VS satinato F3" cod. **07000812**

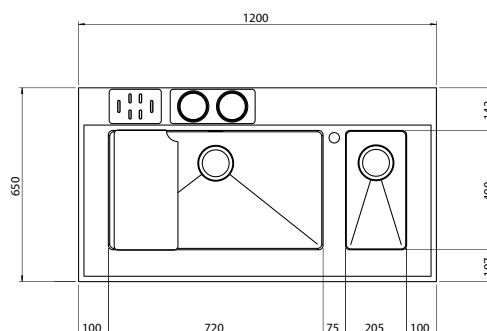
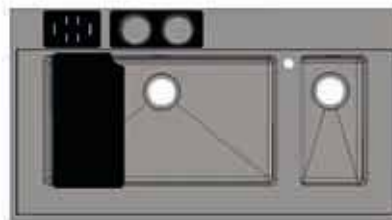
base : mm 900
 profondità vasche : mm 210/150
 profondità invaso : mm 20
 altezza fascia : mm 180
 piletta rondò manuale
 mm 900x650x180 disponibile versione DX - SX

n°2 Vasche 530x400 R15
 205x400 R15

N.B. Il verso del lavello è dettato dalla posizione della vasca grande

BLOCCO LAVELLO

giada 120 x 65 2V mm 720x400 + 205x400



C0500V002 2VD satinato F3" cod. **07000821**
C0500V003 2VS satinato F3" cod. **07000822**

base : mm 1200
 profondità vasche : mm 210/150
 profondità invaso : mm 20
 altezza fascia : mm 180
 piletta rondò manuale
 mm 1200x650x180 disponibile versione DX - SX

n°2 Vasche 720x400 R15
 205x400 R15

N.B. Il verso del lavello è dettato dalla posizione della vasca grande

ACCESSORI DI SERIE



n°2 Bicchieri Porta posate

base nera in HPL
 bicchieri Ø 94 in acciaio inox



n°1 Portacoltelli

base nera in HPL
 mm 175 x 115

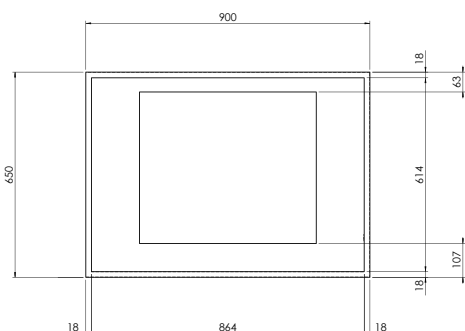


n°1 Tagliere per lavello

nero in HPL
 mm 220 x 415

In aggiunta è disponibile anche il dispenser cod. 091002 v.di componenti.

BLOCCO PIANO COTTURA
giada 90 x 65

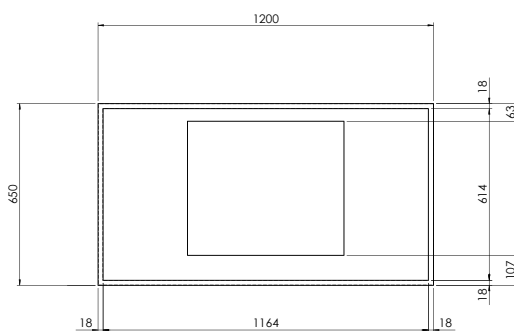


C0500T001 satinato cod. **07000825**

N.B. È possibile inserire piani cottura fino ad una larghezza max di 75 cm

base : mm 900
 predisposto con **foro piano cottura da incasso, compreso induzione**
non previste tipologie filotop e saldati
 profondità invaso: mm 20
 altezza fascia: mm 180
 mm 900x650x180

BLOCCO PIANO COTTURA
giada 120 x 65



C0500T002 satinato cod. **07000826**

N.B. È possibile inserire piani cottura fino ad una larghezza max di 92.5 cm

base : mm 1200
 predisposto con **foro piano cottura da incasso, compreso induzione**
non previste tipologie filotop e saldati
 profondità invaso: mm 20
 altezza fascia rivestita: mm 180
 mm 1200x650x180



Linea

COLORSTYLE

La nuova linea di lavelli Colorstyle lascia la possibilità di scegliere la gamma di colori, fra cooper bronze, gold, gun metal, disponibile in versione lucida e opaca. Iride si presenta pratico da usare, ma anche di notevole impatto estetico. Colori che regalano alla cucina un armonioso tocco di eleganza e originalità. Finiture di luce che esaltano la bellezza del lavello.

Realizzati in acciaio inox con trattamento PVD resistenti agli urti e agli shock termici, resistenti ai graffi e all'aggressione chimica, inalterabili alla luce, donano alla superficie un effetto ambiente unico.

COLOR



STYLE



Finiture PVD

Il modello IRIDE é disponibile nelle tre colorazioni in versione lucida e opaca.



L29 - copper bronze



L79 - gold



L82 - gun metal



L29 - copper bronze MATT



L79 - gold MATT



L82 - gun metal MATT



L29-COPPER BRONZE



L79-GOLD



L29-COPPER BRONZE MATT



L79-GOLD MATT



L82-GUN METAL



L82-GUN METAL MATT



PILETTA STANDARD MANUALE
disponibile nelle varianti colore

Profili




SLIM

Installarlo è facile come appoggiarlo, l'effetto è di praticità e leggerezza: solo il tatto scopre il piccolo bordo perimetrale. Eleganza e funzionalità in cucina.



FILOTOP

Top e lavello perfettamente allineati creano un design essenziale. Bordo ultrapiatto e sistema d'aggancio avanzato: l'incasso è perfetto, minimale e rigoroso, pratico senza scomode sporgenze.



SOTTOTOP

Sotto sotto c'è il lavello più innovativo, esclusivo e adatto alle soluzioni alternative. Per sfruttare al meglio gli spazi, forme rettangolari e circolari da fissare sotto il piano di lavoro.



INDICE



70 ●● IRIDE

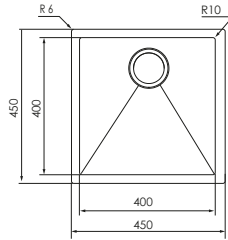


72 ●● IRIDE MATT

73 ●● Optionals

IRIDE

iride 45 x 45



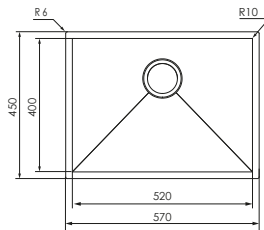
Optionals

1.5	4.6	5.6	5.7	5.9	5.10	6.6	7.6	11.1
-----	-----	-----	-----	-----	------	-----	-----	------

012252.L29.X0.01	copper bronze F3" slim	cod. 07021301
012252.L29.X0.01	copper bronze F3" sottotop	cod. 07021303
012252.L29.X0.01	copper bronze F3" filotop	cod. 07021302
012252.L79.X0.01	gold F3" slim	cod. 07021304
012252.L79.X0.01	gold F3" sottotop	cod. 07021306
012252.L79.X0.01	gold F3" filotop	cod. 07021305
012252.L82.X0.01	gun metal F3" slim	cod. 07021307
012252.L82.X0.01	gun metal F3" sottotop	cod. 07021309
012252.L82.X0.01	gun metal F3" filotop	cod. 07021308

base incasso : mm 500
 base sottotop : mm 600
 base filotop : mm 500
 profondità vasca : mm 190
 foro incasso : mm 430 x 430
 foro sottotop : mm 400 x 400 R10
 foro filotop : manuale installazione
 piletta standard manuale

iride 57 x 45



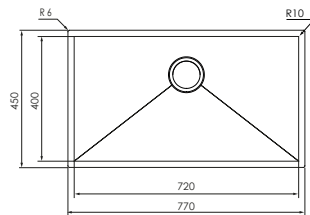
Optionals

1.5	4.6	5.6	5.7	5.9	5.10	6.6	7.6	11.1
-----	-----	-----	-----	-----	------	-----	-----	------

012258.L29.X0.01	copper bronze F3" slim	cod. 07021321
012258.L29.X0.01	copper bronze F3" sottotop	cod. 07021323
012258.L29.X0.01	copper bronze F3" filotop	cod. 07021322
012258.L79.X0.01	gold F3" slim	cod. 07021324
012258.L79.X0.01	gold F3" sottotop	cod. 07021326
012258.L79.X0.01	gold F3" filotop	cod. 07021325
012258.L82.X0.01	gun metal F3" slim	cod. 07021327
012258.L82.X0.01	gun metal F3" sottotop	cod. 07021329
012258.L82.X0.01	gun metal F3" filotop	cod. 07021328

base incasso : mm 600
 base sottotop : mm 800
 base filotop : mm 600
 profondità vasca : mm 190
 foro incasso : mm 550 x 430
 foro sottotop : mm 520 x 400 R10
 foro filotop : manuale installazione
 piletta standard manuale

iride 77 x 45



Optionals

1.5	4.6	5.6	5.7	5.9	5.10	6.6	7.6	11.1
-----	-----	-----	-----	-----	------	-----	-----	------

012256.L29.X0.01	copper bronze F3" slim	cod. 07021341
012256.L29.X0.01	copper bronze F3" sottotop	cod. 07021343
012256.L29.X0.01	copper bronze F3" filotop	cod. 07021342
012256.L79.X0.01	gold F3" slim	cod. 07021344
012256.L79.X0.01	gold F3" sottotop	cod. 07021346
012256.L79.X0.01	gold F3" filotop	cod. 07021345
012256.L82.X0.01	gun metal F3" slim	cod. 07021347
012256.L82.X0.01	gun metal F3" sottotop	cod. 07021349
012256.L82.X0.01	gun metal F3" filotop	cod. 07021348

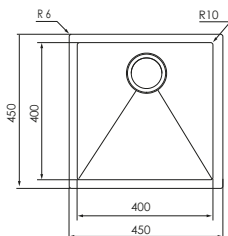
base incasso : mm 800
 base sottotop : mm 900
 base filotop : mm 800
 profondità vasca : mm 190
 foro incasso : mm 750 x 430
 foro sottotop : mm 720 x 400 R10
 foro filotop : manuale installazione
 piletta standard manuale



COLORSTYLE

IRIDE MATT

iride matt 45 x 45



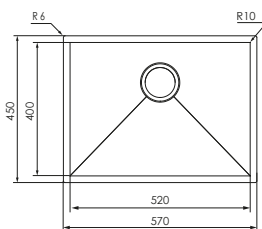
Optionals

1.5	4.6	5.6	5.7	5.9	5.10	6.6	7.6	11.1
-----	-----	-----	-----	-----	------	-----	-----	------

012352.L29.X0.01	copper bronze F3" slim	cod. 07021311
012352.L29.X0.01	copper bronze F3" sottotop	cod. 07021313
012352.L29.X0.01	copper bronze F3" filotop	cod. 07021312
012352.L79.X0.01	gold F3" slim	cod. 07021314
012352.L79.X0.01	gold F3" sottotop	cod. 07021316
012352.L79.X0.01	gold F3" filotop	cod. 07021315
012352.L82.X0.01	gun metal F3" slim	cod. 07021317
012352.L82.X0.01	gun metal F3" sottotop	cod. 07021319
012352.L82.X0.01	gun metal F3" filotop	cod. 07021318

base incasso : mm 500
 base sottotop : mm 600
 base filotop : mm 500
 profondità vasca : mm 190
 foro incasso : mm 430 x 430
 foro sottotop : mm 400 x 400 R10
 foro filotop : manuale installazione
 piletta standard manuale

iride matt 57 x 45



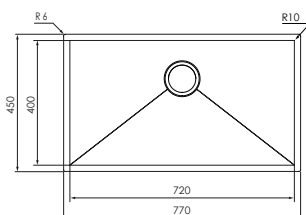
Optionals

1.5	4.6	5.6	5.7	5.9	5.10	6.6	7.6	11.1
-----	-----	-----	-----	-----	------	-----	-----	------

012358.L29.X0.01	copper bronze F3" slim	cod. 07021331
012358.L29.X0.01	copper bronze F3" sottotop	cod. 07021333
012358.L29.X0.01	copper bronze F3" filotop	cod. 07021332
012358.L79.X0.01	gold F3" slim	cod. 07021334
012358.L79.X0.01	gold F3" sottotop	cod. 07021336
012358.L79.X0.01	gold F3" filotop	cod. 07021335
012358.L82.X0.01	gun metal F3" slim	cod. 07021337
012358.L82.X0.01	gun metal F3" sottotop	cod. 07021339
012358.L82.X0.01	gun metal F3" filotop	cod. 07021338

base incasso : mm 600
 base sottotop : mm 800
 base filotop : mm 600
 profondità vasca : mm 190
 foro incasso : mm 550 x 430
 foro sottotop : mm 520 x 400 R10
 foro filotop : manuale installazione
 piletta standard manuale

iride matt 77 x 45



Optionals

1.5	4.6	5.6	5.7	5.9	5.10	6.6	7.6	11.1
-----	-----	-----	-----	-----	------	-----	-----	------

012356.L29.X0.01	copper bronze F3" slim	cod. 07021351
012356.L29.X0.01	copper bronze F3" sottotop	cod. 07021353
012356.L29.X0.01	copper bronze F3" filotop	cod. 07021352
012356.L79.X0.01	gold F3" slim	cod. 07023154
012356.L79.X0.01	gold F3" sottotop	cod. 07023156
012356.L79.X0.01	gold F3" filotop	cod. 07023155
012356.L82.X0.01	gun metal F3" slim	cod. 07021357
012356.L82.X0.01	gun metal F3" sottotop	cod. 07021359
012356.L82.X0.01	gun metal F3" filotop	cod. 07021358

base incasso : mm 800
 base sottotop : mm 900
 base filotop : mm 800
 profondità vasca : mm 190
 foro incasso : mm 750 x 430
 foro sottotop : mm 720 x 400 R10
 foro filotop : manuale installazione
 piletta standard manuale

Optionals **COLORSTYLE**

1.5



092013

cod. 08711916A
mm 420 x 300
economizzatore d'acqua
in PPMAR

4.6



093100

cod. 08711904
mm 330 x 390
cestello inox

5.6



094095

cod. 08711865A
mm 420 x 320
tagliere PE bianco

5.7



094096

cod. 08711865B
mm 250 x 415
tagliere/copri vasca
HPL nero

5.9



094097

cod. 08711865C
mm 250 x 415
griglia appoggio
HPL nero

5.10



094098

cod. 08711865D
mm 50 x 415
n°2 barre multiuso
HPL nero

6.6



094073

cod. 08711808
mm 330 x 390
tagliere iroko

7.6



094071

cod. 08711815
mm 330 x 390
tagliere iroko
con inserto PE

11.1



093004

cod. 08711929
mm 470x450
tappetino inox
arrotolabile



Optionals **COLORSTYLE**

Linea

CLASSICSTYLE

Solidi e pratici con uno stile brillante come l'acciaio di cui sono fatti. L'esperienza di CM è tutta racchiusa qui: nella concreta sicurezza della sua linea Classicstyle.

Il cuore operativo della cucina è il lavello. CM lo sa bene perché da oltre 50 anni ne costruisce di ottimi: la gamma Classicstyle possiede tutti i requisiti essenziali per la perfetta efficienza quotidiana conservando sapore e calore dell'ambiente cucina. Top e lavelli belli e resistenti per definizione.

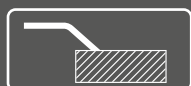
CLASSIC

CLASSIC

STYLE

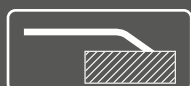
CLASSICSTYLE

Profili



STANDARD

Il volume c'è, ma quasi non si vede. Il bordo infatti sporge dal piano di lavoro, ma in modo elegantemente impercettibile: il merito va all'inedito sistema di piegatura utilizzato da CM.



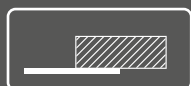
PLUS

Igiene e look della cucina garantiti. La piegatura obliqua del bordo agevola le operazioni di pulizia, impedendo le incrostazioni di calcare e il deposito di fastidiosi residui.



BORDO 8mm

Profilo deciso e linee marcate, un classico senza tempo: il lavello bello e robusto, come una volta. Essenziale, senza arretrare di un passo in fatto di raffinatezza e funzionalità.



SOTTOTOP


Sotto sotto c'è il lavello più innovativo, esclusivo e adatto alle soluzioni alternative. Per sfruttare al meglio gli spazi, forme rettangolari e circolari da fissare sotto il piano di lavoro.

Finiture



SATINATO

Versatilità e praticità inossidabili: opaco ma lucente, l'acciaio satinato conserva per anni, inalterati, i suoi valori di eleganza, igiene e resistenza ai graffi ed all'usura dell'uso quotidiano.



ANTIGRAFFIO

L'eccellente acciaio inox con la superficie lavorata in una particolare texture che gli conferisce elevatissima resistenza alle abrasioni e dona alla lega metallica una tipica e gradevole lucentezza.

Pilette e comandi



PILETTA STANDARD MANUALE



PILETTA STANDARD AUTOMATICA
con COMANDO TONDO

INDICE **CLASSIC**STYLE



80 ••• CRISTAL




82 ••• COMO



84 ••• ZENITH
PLUS




86 ••• PUNTO
PLUS



88 ••• ZENITH



90 ••• LEVANTE



92 ••• ILARIA



93 ••• EUREKA



94 ••• MATICO



96 ••• COMETA



98 ••• AURORA



100 ••• UNIVERSAL



102 ••• NIHAL



104 ••• SIROS

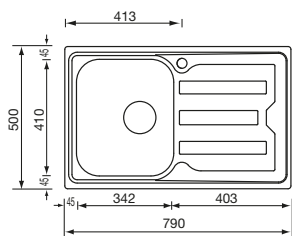


106 ••• CINZIA

107 ••• Optionals

CRISTAL

crystal 79 x 50 1V



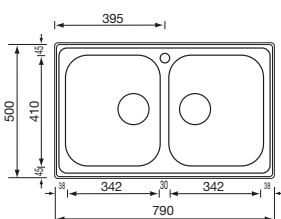
010011.X2.01 satinato F3" standard cod. **07015301**

base : mm 450 / mm 500 se inizio composizione
 profondità vasca : mm 210
 foro incasso : mm 770 x 480
 versione reversibile (X2) - piletta standard automatica con comando tondo

Optionals

1.1	3.1	4.4	6.3	6.13	7.4	11.1
-----	-----	-----	-----	------	-----	------

crystal 79 x 50 2V



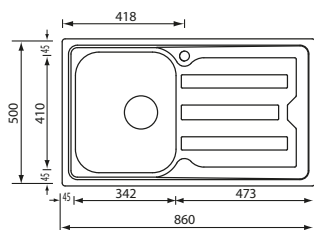
010012.X2.01 satinato F3" standard cod. **07015300**

base : mm 800 / mm 900 se inizio composizione
 profondità vasche : mm 200
 foro incasso : mm 770x 480
 piletta standard manuale
 versione reversibile (X2) - piletta standard automatica con comando tondo

Optionals

1.1	1.2	3.1	4.4	6.3	6.13	7.4	11.1
-----	-----	-----	-----	-----	------	-----	------

crystal 86 x 50 1V



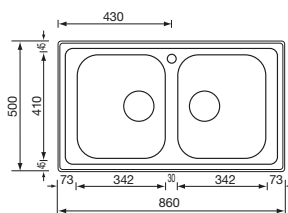
010013.X2.01 satinato F3" standard cod. **07015311**

base : mm 450 / mm 500 se inizio composizione
 profondità vasca : mm 210
 foro incasso : mm 835 x 475
 versione reversibile (X2) - piletta standard automatica con comando tondo

Optionals

1.1	3.1	4.4	6.3	6.13	7.4	11.1
-----	-----	-----	-----	------	-----	------

crystal 86 x 50 2V

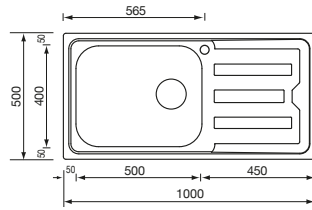


010014.X2.01 satinato F3" standard cod. **07015310**

base : mm 800 / mm 900 se inizio composizione
 profondità vasche : mm 210
 foro incasso : mm 835 x 475
 piletta standard manuale
 versione reversibile (X2) - piletta standard automatica con comando tondo

Optionals

1.1	1.2	3.1	4.4	6.3	6.13	7.4	11.1
-----	-----	-----	-----	-----	------	-----	------

crystal 100 x 50 1V**010016.X2.01** satinato F3" standard cod. **07015333**

base : mm 600/mm 800 se inizio composizione

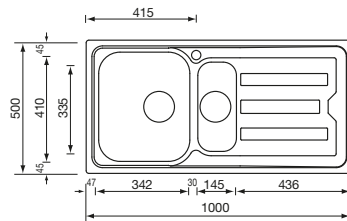
profondità vasca : mm 210

foro incasso : mm 975 x 475

versione reversibile (X2) - piletta standard automatica con comando tondo

Optionals

1.5	4.4	6.3	6.13	7.4	11.1
-----	-----	-----	------	-----	------

crystal 100 x 50 2V**010015.X2.01** satinato F3" standard cod. **07015321**

base : mm 600 / mm 800 se inizio composizione

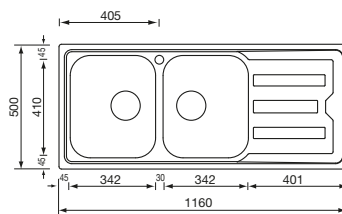
profondità vasche: mm 210 - 130

foro incasso : mm 975 x 475

versione reversibile (X2) - piletta standard automatica con comando tondo

Optionals

1.1	1.2	2.1	3.1	4.3	4.4	6.3	6.13	7.4	11.1
-----	-----	-----	-----	-----	-----	-----	------	-----	------

crystal 116 x 50 2V**010017.X2.01** satinato F3" standard cod. **07015341**

base : mm 800 / mm 900 se inizio composizione

profondità vasche: mm 210

foro incasso : mm 1135 x 475

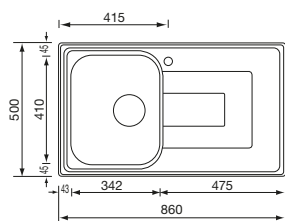
versione reversibile (X2) - piletta standard automatica con comando tondo

Optionals

1.1	1.2	3.1	4.4	6.3	6.13	7.4	11.1
-----	-----	-----	-----	-----	------	-----	------

COMO

como 86 x 50 1V



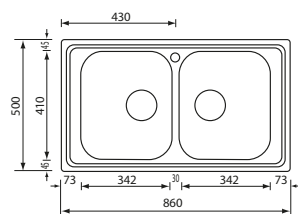
010143.X2.01 satinato F3" standard cod. **07011300**

base : mm 450 / mm 500 se inizio composizione
 profondità vasca : mm 190
 foro incasso : mm 835 x 475
 versione reversibile (X2) - piletta standard automatica con comando tondo

Optionals

1.1	3.1	4.4	6.3	6.13	7.4	11.1
-----	-----	-----	-----	------	-----	------

como 86 x 50 2V



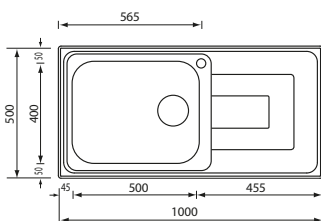
010144.X2.01 satinato F3" standard cod. **07011302**

base : mm 800 / mm 900 se inizio composizione
 profondità vasche : mm 190
 foro incasso : mm 835 x 475
 piletta standard manuale
 versione reversibile (X2) - piletta standard automatica con comando tondo

Optionals

1.1	1.2	3.1	4.4	6.3	6.13	7.4	11.1
-----	-----	-----	-----	-----	------	-----	------

como 100 x 50 1V



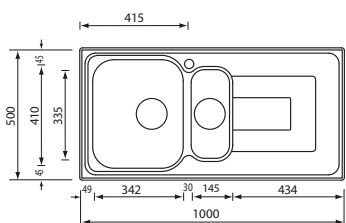
010146.X2.01 satinato F3" standard cod. **07011303**

base : mm 600 / mm 800 se inizio composizione
 profondità vasca : mm 210
 foro incasso : mm 975 x 475
 versione reversibile (X2) - piletta standard automatica con comando tondo

Optionals

1.5	4.4	6.3	6.13	7.4	11.1
-----	-----	-----	------	-----	------

como 100 x 50 2V



010145.X2.01 satinato F3" standard cod. **07011304**

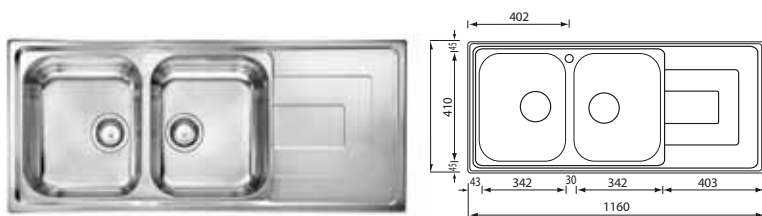
base : mm 600 / mm 800 se inizio composizione
 profondità vasche : mm 190 - 130
 foro incasso : mm 975 x 475
 versione reversibile (X2) - piletta standard automatica con comando tondo

Optionals

1.1	1.2	2.1	3.1	4.3	4.4	6.3	6.13	7.4	11.1
-----	-----	-----	-----	-----	-----	-----	------	-----	------

como 116 x 50 2V

010147.X2.01 satinato F3" standard cod. 07011306



base : mm 800 / mm 900 se inizio composizione
profondità vasche : mm 190
foro incasso : mm 1135 x 475
versione reversibile (X2) - piletta standard automatica con comando tondo

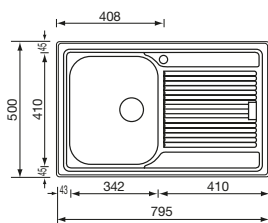
Optionals

1.1	1.2	3.1	4.4	6.3	6.13	7.4	11.1
-----	-----	-----	-----	-----	------	-----	------



ZENITH PLUS

zenith plus 79 x 50 1V



011251.D1.01 satinato F3" plus dx cod. **07020821**

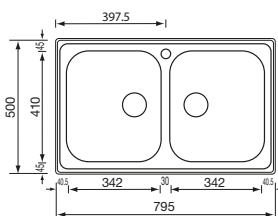
011251.S1.01 satinato F3" plus sx cod. **07020822**

base : mm 450 / mm 500 se inizio composizione
 profondità vasca : mm 210
 foro incasso : mm 775 x 480
 versione DX e SX - piletta standard manuale

Optionals

1.1	3.1	4.4	6.3	6.13	7.4	11.1
-----	-----	-----	-----	------	-----	------

zenith plus 79 x 50 2V



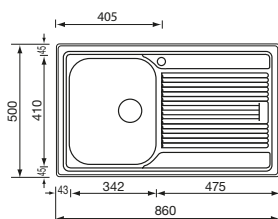
011252.X1.01 satinato F3" plus cod. **07020820**

base : mm 800 / mm 900 se inizio composizione
 profondità vasche : mm 210
 foro incasso : mm 775 x 480
 piletta standard manuale

Optionals

1.1	1.2	3.1	4.4	6.3	6.13	7.4	11.1
-----	-----	-----	-----	-----	------	-----	------

zenith plus 86 x 50 1V



011253.D1.01 satinato F3" plus dx cod. **07020921**

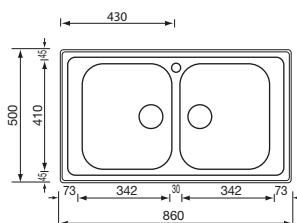
011253.S1.01 satinato F3" plus sx cod. **07020922**

base : mm 450 / mm 500 se inizio composizione
 profondità vasca : mm 210
 foro incasso : mm 840 x 480
 versione DX e SX - piletta standard manuale

Optionals

1.1	3.1	4.4	6.3	6.13	7.4	11.1
-----	-----	-----	-----	------	-----	------

zenith plus 86 x 50 2V



011254.X1.01 satinato F3" plus cod. **07020920**

base : mm 800 / mm 900 se inizio composizione
 profondità vasche : mm 210
 foro incasso : mm 840 x 480
 piletta standard manuale

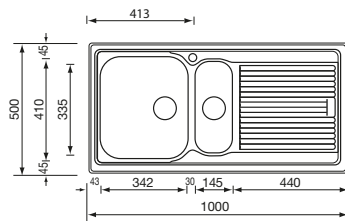
Optionals

1.1	1.2	3.1	4.4	6.3	6.13	7.4	11.1
-----	-----	-----	-----	-----	------	-----	------

zenith plus 100 x 50 2V

011255.D1.01 satinato F3" plus dx cod. **07021021**

011255.S1.01 satinato F3" plus sx cod. **07021022**



base : mm 600 / mm 800 se inizio composizione
 profondità vasche : mm 210 - 130
 foro incasso : mm 980 x 480
 versione DX e SX - piletta standard manuale

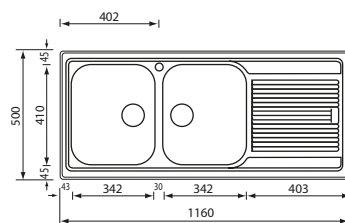
Optionals

1.1	1.2	2.1	3.1	4.3	4.4	6.3	6.13	7.4	11.1
-----	-----	-----	-----	-----	-----	-----	------	-----	------

zenith plus 116 x 50 2V

011257.D1.01 satinato F3" plus dx cod. **07021221**

011257.S1.01 satinato F3" plus sx cod. **07021222**



base : mm 800 / mm 900 se inizio composizione
 profondità vasche : mm 210
 foro incasso : mm 1140 x 480
 versione DX e SX - piletta standard manuale

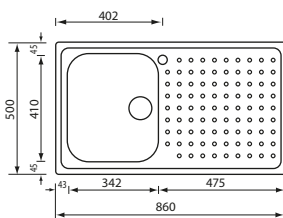
Optionals

1.1	1.2	3.1	4.4	6.3	6.13	7.4	11.1
-----	-----	-----	-----	-----	------	-----	------



PUNTO PLUS

punto plus 86 x 50 1V



011103.D1.01 satinato F3"plus dx cod. **07020931**

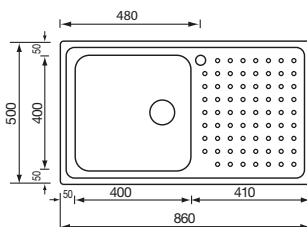
011103.S1.01 satinato F3"plus sx cod. **07020932**

base : mm 450 / mm 500 se inizio composizione
 profondità vasca : mm 200
 foro incasso : mm 840 x 480
 versione DX e SX - piletta standard manuale

Optionals

1.1	3.1	4.4	6.3	6.13	7.4	11.1
-----	-----	-----	-----	------	-----	------

punto plus 86 x 50 1V mm 400x400



011113.D1.01 satinato F3"plus dx cod. **07020941**

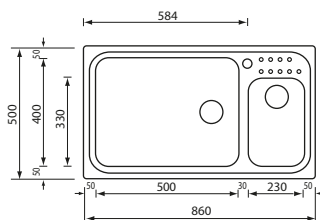
011113.S1.01 satinato F3"plus sx cod. **07020942**

base : mm 600
 profondità vasca : mm 210
 foro incasso : mm 840 x 480
 versione DX e SX - piletta standard manuale

Optionals

1.5	4.4	6.3	6.13	7.4	11.1
-----	-----	-----	------	-----	------

punto plus 86 x 50 2V



011114.D1.01 satinato F3"plus dx cod. **07020911**

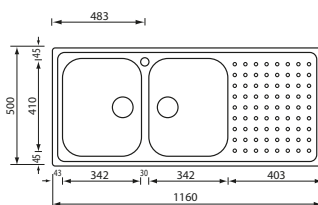
011114.S1.01 satinato F3"plus sx cod. **07020912**

base : mm 900
 profondità vasche : mm 210 - 160
 foro incasso : mm 840 x 480
 versione DX e SX - piletta standard manuale

Optionals

1.2	1.5	4.4	6.3	6.13	7.4	11.1
-----	-----	-----	-----	------	-----	------

punto plus 116 x 50 2V



011107.D1.01 satinato F3"plus dx cod. **07021241**

011107.S1.01 satinato F3"plus sx cod. **07021242**

base : mm 800 / mm 900 se inizio composizione
 profondità vasche : mm 200
 foro incasso : mm 1140 x 480
 versione DX e SX - piletta standard manuale

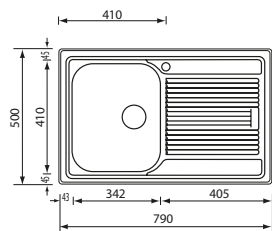
Optionals

1.1	1.2	3.1	4.4	6.3	6.13	7.4	11.1
-----	-----	-----	-----	-----	------	-----	------



ZENITH

zenith 79 x 50 1V



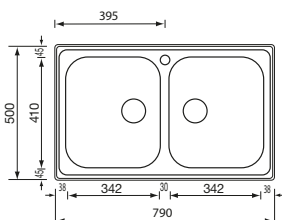
- 011241.D1.01** satinato F3" standard dx cod. **07020831**
- 011241.S1.01** satinato F3" standard sx cod. **07020832**

base : mm 450 / mm 500 se inizio composizione
 profondità vasca : mm 190
 foro incasso : mm 770 x 480
 versione DX e SX - piletta standard manuale

Optionals

1.1	3.1	4.4	6.3	6.13	7.4	11.1
-----	-----	-----	-----	------	-----	------

zenith 79 x 50 2V



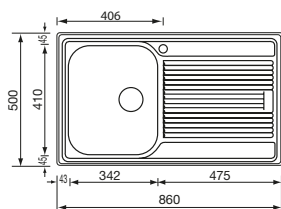
- 011242.X1.01** satinato F3" standard cod. **07020830**

base : mm 800 / mm 900 se inizio composizione
 profondità vasche : mm 180
 foro incasso : mm 770 x 480
 piletta standard manuale

Optionals

1.1	1.2	3.1	4.4	6.3	6.13	7.4	11.1
-----	-----	-----	-----	-----	------	-----	------

zenith 86 x 50 1V



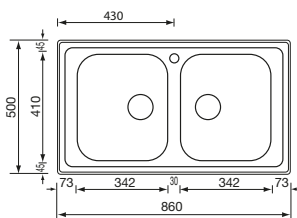
- 011243.D1.01** satinato F3" standard dx cod. **07020841**
- 011243.S1.01** satinato F3" standard sx cod. **07020842**

base : mm 450 / mm 500 se inizio composizione
 profondità vasca : mm 190
 foro incasso : mm 835 x 475
 versione DX e SX - piletta standard manuale

Optionals

1.1	3.1	4.4	6.3	6.13	7.4	11.1
-----	-----	-----	-----	------	-----	------

zenith 86 x 50 2V



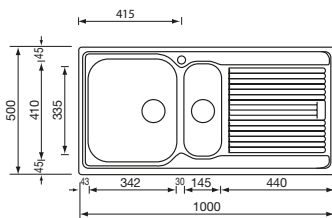
- 011244.X1.01** satinato F3" standard cod. **07020840**

base : mm 800 / mm 900 se inizio composizione
 profondità vasche : mm 190
 foro incasso : mm 835 x 475
 piletta standard manuale

Optionals

1.1	1.2	3.1	4.4	6.3	6.13	7.4	11.1
-----	-----	-----	-----	-----	------	-----	------

zenith 100 x 50 2V



011245.D1.01 satinato F3" standard dx cod. **07020851**

011245.S1.01 satinato F3" standard sx cod. **07020852**

base : mm 600 / mm 800 se inizio composizione

profondità vasche : mm 190 - 130

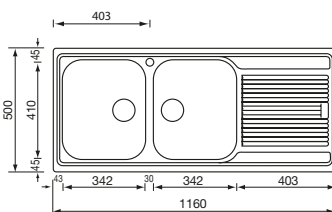
foro incasso : mm 975 x 475

versione DX e SX - piletta standard manuale

Optionals

1.1	1.2	2.1	3.1	4.3	4.4	6.3	6.13	7.4	11.1
-----	-----	-----	-----	-----	-----	-----	------	-----	------

zenith 116 x 50 2V



011247.D1.01 satinato F3" standard dx cod. **07020861**

011247.S1.01 satinato F3" standard sx cod. **07020862**

base : mm 800 / mm 900 se inizio composizione

profondità vasche: mm 190

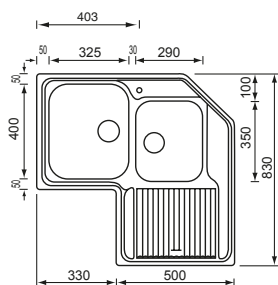
foro incasso : mm 1135 x 475

versione DX e SX - piletta standard manuale

Optionals

1.1	1.2	3.1	4.4	6.3	6.13	7.4	11.1
-----	-----	-----	-----	-----	------	-----	------

zenith 83 x 83 2V



011248.D1.01 satinato F3" bordo h 8 dx cod. **07021061**

011248.S1.01 satinato F3" bordo h 8 sx cod. **07021062**

base : mm 900

profondità vasche : mm 190 - 180

foro incasso : vedi schema - see diagram

versione DX e SX - piletta standard manuale

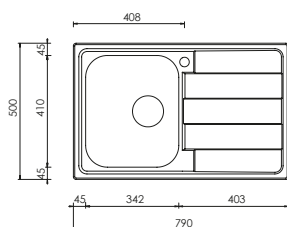
senza guarnizione premontata

Optionals

1.2	3.15	4.4	6.3	6.13	7.4	11.1
-----	------	-----	-----	------	-----	------

LEVANTE

levante 79 x 50 1V



015721.D1.01 satinato F3" standard dx cod. **07020001**

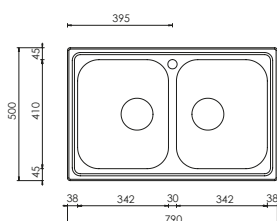
015721.S1.01 satinato F3" standard sx cod. **07020002**

base : mm 450 / mm 500 se inizio composizione
 profondità vasca : mm 210
 foro incasso : mm 770 x 480
 versione DX e SX - piletta standard manuale

Optionals

1.1	3.1	4.4	6.3	6.13	7.4	11.1
-----	-----	-----	-----	------	-----	------

levante 79 x 50 2V



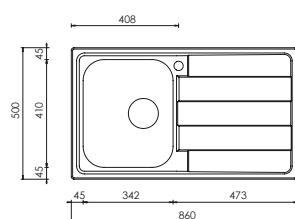
015722.X1.01 satinato F3" standard cod. **07020000**

base : mm 800 / mm 900 se inizio composizione
 profondità vasche : mm 200
 foro incasso : mm 770 x 480
 piletta standard manuale

Optionals

1.1	1.2	3.1	4.4	6.3	6.13	7.4	11.1
-----	-----	-----	-----	-----	------	-----	------

levante 86 x 50 1V



015723.D1.01 satinato F3" standard dx cod. **07020011**

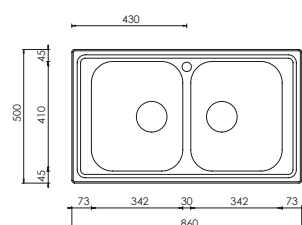
015723.S1.01 satinato F3" standard sx cod. **07020012**

base : mm 450 / mm 500 se inizio composizione
 profondità vasca : mm 210
 foro incasso : mm 835 x 475
 versione DX e SX - piletta standard manuale

Optionals

1.1	3.1	4.4	6.3	6.13	7.4	11.1
-----	-----	-----	-----	------	-----	------

levante 86 x 50 2V



015724.X1.01 satinato F3" standard cod. **07020010**

base : mm 800 / mm 900 se inizio composizione
 profondità vasche : mm 210
 foro incasso : mm 835 x 475
 piletta standard manuale

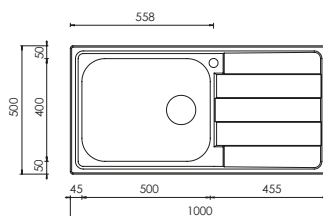
Optionals

1.1	1.2	3.1	4.4	6.3	6.13	7.4	11.1
-----	-----	-----	-----	-----	------	-----	------

levante 100 x 50 1V

015726.D1.01 satinato F3" standard dx cod. **07020021**

015726.S1.01 satinato F3" standard sx cod. **07020022**



base : mm 600 / mm 800 se inizio composizione
profondità vasca : mm 210
foro incasso : mm 975 x 475
versione DX e SX - piletta standard manuale

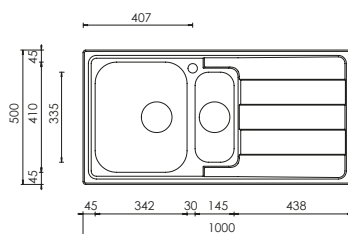
Optionals

1.5 | 4.4 | 6.3 | 6.13 | 7.4 | 11.1

levante 100 x 50 2V

015725.D1.01 satinato F3" standard dx cod. **07020031**

015725.S1.01 satinato F3" standard sx cod. **07020032**



base : mm 600 / mm 800 se inizio composizione
profondità vasche : mm 210 - 130
foro incasso : mm 975 x 475
versione DX e SX - piletta standard manuale

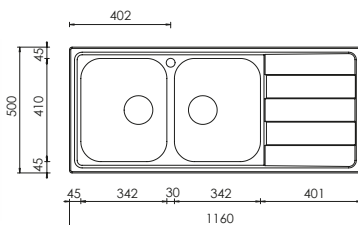
Optionals

1.1 | 1.2 | 2.1 | 3.1 | 4.3 | 4.4 | 6.3 | 6.13 | 7.4 | 11.1

levante 116 x 50 2V

015727.D1.01 satinato F3" standard dx cod. **07020041**

015727.S1.01 satinato F3" standard sx cod. **07020042**



base : mm 800 / mm 900 se inizio composizione
profondità vasche : mm 210
foro incasso : mm 1135 x 475
versione DX e SX - piletta standard manuale

Optionals

1.1 | 1.2 | 3.1 | 4.4 | 6.3 | 6.13 | 7.4 | 11.1

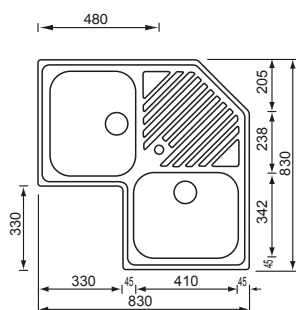
ILARIA

ilaria 83 x 83 2V

011840.X1.01 satinato F3" bordo h 8 cod. 07021050

011890.X1.01 antigraffio F3" bordo h 8 cod. 07041050

base: mm 900 x 900
profondità vasche: mm 190
foro incasso: manuale installazione
piletta standard manuale



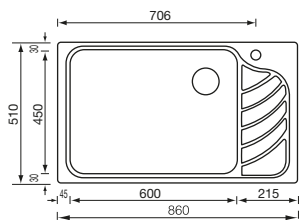
Optionals

1.1	3.1	4.4	6.3	6.13	7.4	11.1
-----	-----	-----	-----	------	-----	------



EUREKA

eureka 86 x 51 1V



011753.D1.01 satinato F3" bordo h 8 dx cod. **07020951**

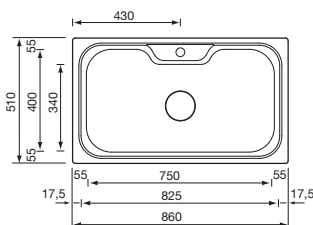
011753.S1.01 satinato F3" bordo h 8 sx cod. **07020952**

base: mm 800
 profondità vasca : mm 220
 foro incasso : mm 840 x 490
 versione DX e SX - piletta standard manuale

Optionals

1.3	4.4	6.5	7.5	8.4
-----	-----	-----	-----	-----

eureka 86 x 51 1V monostampo



011743.X1.01 satinato F3" bordo h 8 cod. **07020950**

base : mm 800 / mm 900 se inizio composizione
 profondità vasca : mm 220
 foro incasso: mm 840 x 490
 piletta standard manuale

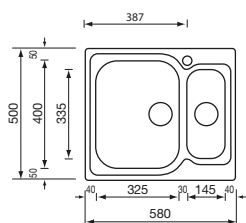
Optionals

1.4	4.13	6.5	7.5	7.7	8.3	8.4	11.1
-----	------	-----	-----	-----	-----	-----	------



MATICO

matico 58 x 50 2V



011642.D1.01 satinato F3" plus dx cod. **07020751**

011642.S1.01 satinato F3" plus sx cod.

base : mm 600

profondità vasche : mm 190 - 130

foro incasso : mm 560 x 480

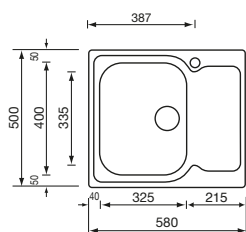
versione DX e SX - piletta standard manuale

senza guarnizione premontata

Optionals

1.2	2.1	3.15	4.3	4.4	6.3	6.13	7.4	11.1
-----	-----	------	-----	-----	-----	------	-----	------

matico 58 x 50 1V



011640.D1.01 satinato F3" plus dx cod. **07020753**

011640.S1.01 satinato F3" plus sx cod. **07020754**

base : mm 600

profondità vasca : mm 190

foro incasso : mm 560 x 480

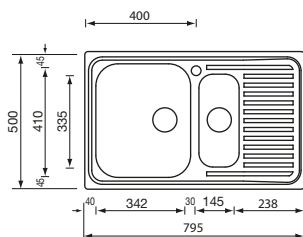
versione DX e SX - piletta standard manuale

senza guarnizione premontata

Optionals

3.15	4.4	6.3	6.13	7.4	11.1
------	-----	-----	------	-----	------

matico 79 x 50 2V



011641.D1.01 satinato F3" plus dx cod. **07020761**

011641.S1.01 satinato F3" plus sx cod. **07020762**

base : mm 600 / mm 800 se inizio composizione

profondità vasche : mm 190 - 130

foro incasso : mm 775 x 480

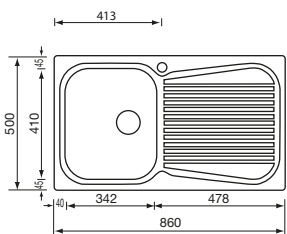
versione DX e SX - piletta standard manuale

senza guarnizione premontata

Optionals

1.1	1.2	2.1	3.1	4.3	4.4	6.3	6.13	7.4	11.1
-----	-----	-----	-----	-----	-----	-----	------	-----	------

matico 86 x 50 1V



011643.D1.01 satinato F3" standard dx cod. **07020741**

011643.S1.01 satinato F3" standard sx cod. **07020742**

base : mm 450 / mm 500 se inizio composizione

profondità vasca : mm 190

foro incasso : mm 835 x 475

versione DX e SX - piletta standard manuale

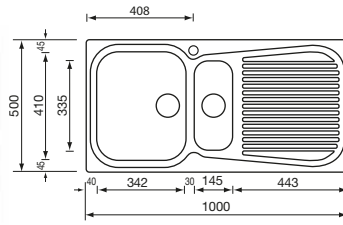
Optionals

1.1	3.1	4.4	6.3	7.4	11.1
-----	-----	-----	-----	-----	------

matico 100 x 50 2V

011645.D1.01 satinato F3" plus dx cod. **07021001**

011645.S1.01 satinato F3" plus sx cod. **07021002**



base: mm 600 / mm 800 se inizio composizione

profondità vasche: mm 190 - 130

foro incasso : mm 980 x 480

versione DX e SX - piletta standard manuale

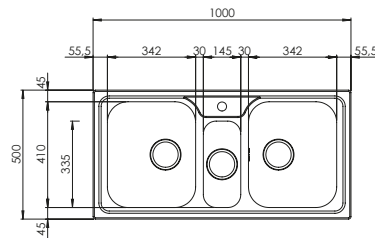
senza guarnizione premontata

Optionals

1.1 | 1.2 | 2.1 | 3.1 | 4.3 | 4.4 | 6.3 | 7.4 | 11.1

matico 100 x 50 3V

011646.X1.01 satinato F3" standard cod. **07021000**



base: mm 1000

profondità vasche : mm 190 - 130

foro incasso : mm 975 x 475

piletta standard manuale

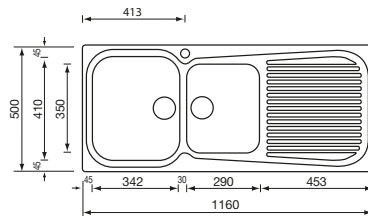
Optionals

1.1 | 1.2 | 2.1 | 3.1 | 4.3 | 4.4 | 6.3 | 6.13 | 7.4 | 11.1

matico 116 x 50 2V

011647.D1.01 satinato F3" standard dx cod. **07021251**

011647.S1.01 satinato F3" standard sx cod. **07021252**



base : mm 800

profondità vasche : mm 190 - 180

foro incasso : mm 1135 x 475

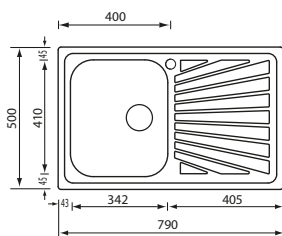
versione DX e SX - piletta standard manuale

Optionals

1.1 | 1.2 | 3.1 | 4.4 | 6.3 | 7.4 | 11.1

COMETA

cometa 79 x 50 1V



011441.D1.01 satinato F3" standard dx cod. **07020801**

011441.S1.01 satinato F3" standard sx cod. **07020802**

011491.D1.01 antigraffio F3" standard dx cod. **07040801**

011491.S1.01 antigraffio F3" standard sx cod. **07040802**

base: mm 450 / mm 500 se inizio composizione

profondità vasca : mm 190

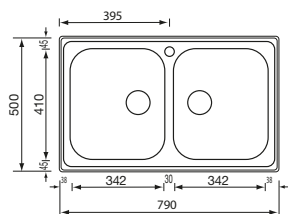
foro incasso : mm 770 x 480

versione DX e SX - piletta standard manuale

Optionals

1.1	3.1	4.4	6.3	6.13	7.4	11.1
-----	-----	-----	-----	------	-----	------

cometa 79 x 50 2V



011442.X1.01 satinato F3" standard cod. **07020800**

011492.X1.01 antigraffio F3" standard cod. **07040800**

base : mm 800 / mm 900 se inizio composizione

profondità vasche: mm 180

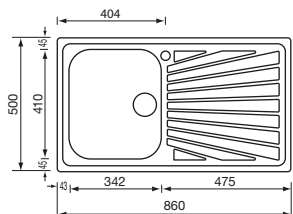
foro incasso : mm 770 x 480

piletta standard manuale

Optionals

1.1	1.2	3.1	4.4	6.3	6.13	7.4	11.1
-----	-----	-----	-----	-----	------	-----	------

cometa 86 x 50 1V



011443.D1.01 satinato F3" standard dx cod. **07020901**

011443.S1.01 satinato F3" standard sx cod. **07020902**

011493.D1.01 antigraffio F3" standard dx cod. **07040901**

011493.S1.01 antigraffio F3" standard sx cod. **07040902**

base : mm 450 / mm 500 se inizio composizione

profondità vasca : mm 190

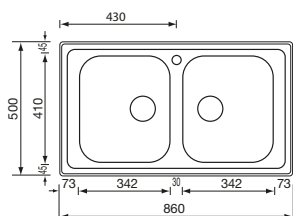
foro incasso : mm 835 x 475

versione DX e SX - piletta standard manuale

Optionals

1.1	3.1	4.4	6.3	6.13	7.4	11.1
-----	-----	-----	-----	------	-----	------

cometa 86 x 50 2V



011444X1.01 satinato F3" standard cod. **07020900**

011494.X1.01 antigraffio F3" standard cod. **07040900**

base : mm 800 / mm 900 se inizio composizione

profondità vasche : mm 190

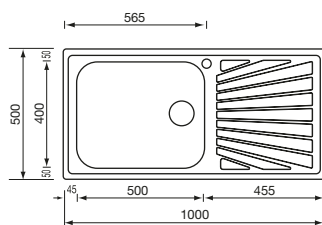
foro incasso : mm 835 x 475

piletta standard manuale

Optionals

1.1	1.2	3.1	4.4	6.3	6.13	7.4	11.1
-----	-----	-----	-----	-----	------	-----	------

cometa 100 x 50 1V



011446.D1.01 satinato F3" standard dx cod. **07021071**

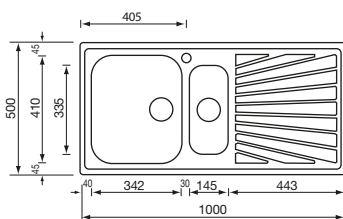
011446.S1.01 satinato F3" standard sx cod. **07021072**

base: mm 600 / mm 800 se inizio composizione
profondità vasca : mm 210
foro incasso: mm 975 x 475
versione DX e SX - piletta standard manuale

Optionals

1.5 | 4.4 | 6.3 | 6.13 | 7.4 | 11.1

cometa 100 x 50 2V



011445.D1.01 satinato F3" standard dx cod. **07021041**

011445.S1.01 satinato F3" standard sx cod. **07021042**

011495.D1.01 antigraffio F3" standard dx cod. **07041041**

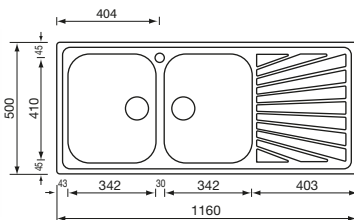
011495.S1.01 antigraffio F3" standard sx cod. **07041042**

base: mm 600 / mm 800 se inizio composizione
profondità vasche : mm 190 - 130
foro incasso : mm 975 x 475
versione DX e SX - piletta standard manuale

Optionals

1.1 | 1.2 | 2.1 | 3.1 | 4.3 | 4.4 | 6.3 | 6.13 | 7.4 | 11.1

cometa 116 x 50 2V



011447.D1.01 satinato F3" standard dx cod. **07021211**

011447.S1.01 satinato F3" standard sx cod. **07021212**

011497.D1.01 antigraffio F3" standard dx cod. **07041201**

011497.S1.01 antigraffio F3" standard sx cod. **07041202**

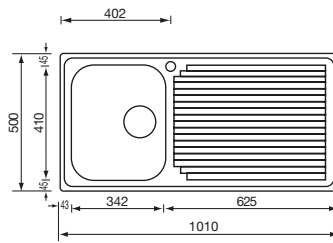
base : mm 800 / mm 900 se inizio composizione
profondità vasche : mm 190
foro incasso : mm 1135 x 475
versione DX e SX - piletta standard manuale

Optionals

1.1 | 1.2 | 3.1 | 4.4 | 6.3 | 6.13 | 7.4 | 11.1

AURORA

aurora 101 x 50 1V



011045.D1.01 satinato F3" plus dx cod. **07021011**

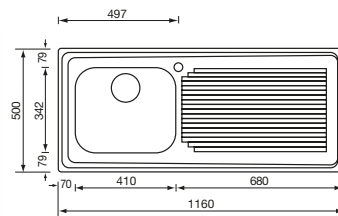
011045.S1.01 satinato F3" plus sx cod. **07021012**

base : mm 450 / mm 500 se inizio composizione
 profondità vasca: mm 180
 foro incasso : mm 990 x 480
 versione DX e SX - piletta standard manuale

Optionals

1.1 | 3.1 | 4.4 | 6.3 | 7.4 | 11.1

aurora 116 x 50 1V



011046.D1.01 satinato F3" plus dx cod. **07021201**

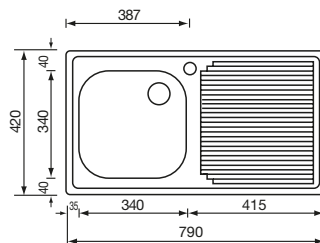
011046.S1.01 satinato F3" plus sx cod. **07021202**

base : mm 600
 profondità vasca : mm 190
 foro incasso : mm 1140 x 480
 versione DX e SX - piletta standard manuale

Optionals

1.1 | 3.1 | 4.4 | 6.3 | 7.4 | 11.1

aurora 79 x 42 1V



011011.D1.01 satinato F2" bordo h 8 dx cod. **07020501**

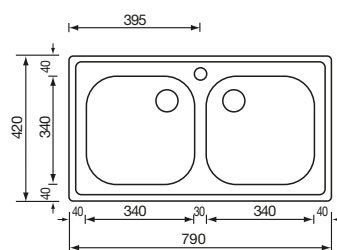
011011.S1.01 satinato F2" bordo h 8 sx cod. **07020502**

base : mm 450
 profondità vasca : mm 170
 foro incasso : mm 770 x 400
 versione DX e SX - piletta standard manuale

Optionals

6.9 | 11.1

aurora 79 x 42 2V



011012.X1.01 satinato F2" bordo h 8 cod. **07020500**

base : mm 800 / mm 900 se inizio composizione
 profondità vasche : mm 170
 foro incasso : mm 770 x 400
 piletta standard manuale

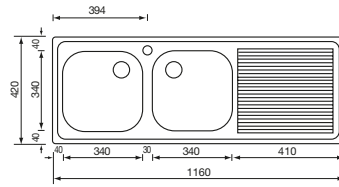
Optionals

6.9 | 11.1

aurora 116 x 42 2V

011017.D1.01 satinato F2" bordo h 8 dx cod. **07020601**

011017.S1.01 satinato F2" bordo h 8 sx cod. **07020602**



base : mm 800 / mm 900 se inizio composizione
profondità vasche: mm 170
foro incasso: mm 1140 x 400
versione DX e SX - piletta standard manuale

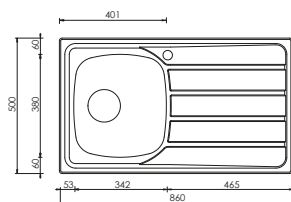
Optionals

6.9 | 11.1



UNIVERSAL

universal 86 x 50 1V



Optionals

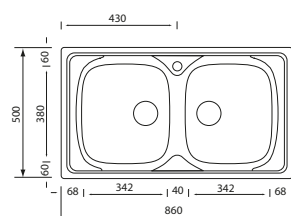
4.10 | 6.3 | 6.13 | 7.4 | 11.1

015443.D1.01 satinato F3" standard dx cod. **07020111**

015443.S1.01 satinato F3" standard sx cod. **07020112**

base: mm 450
 profondità vasca : mm 160
 foro incasso : mm 835 x 475
 versione DX e SX - piletta standard manuale

universal 86 x 50 2V



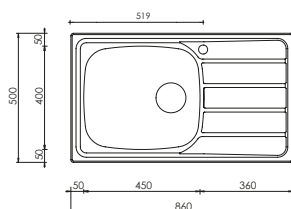
Optionals

4.10 | 6.3 | 6.13 | 7.4 | 11.1

015444.X1.01 satinato F3" standard cod. **07020110**

base : mm 800 / mm 900 se inizio composizione
 profondità vasche : mm 160
 foro incasso : mm 835 x 475
 piletta standard manuale

universal 86 x 50 1V mm 450 x 400



Optionals

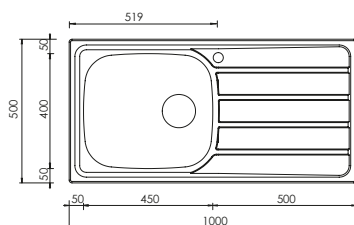
4.10 | 6.3 | 7.4 | 11.1

015440.D1.01 satinato F3" standard dx cod. **07020116**

015440.S1.01 satinato F3" standard sx cod. **07020117**

base: mm 600
 profondità vasca : mm 160
 foro incasso : mm 835 x 475
 versione DX e SX - piletta standard manuale

universal 100 x 50 1V mm 450 x 400



Optionals

4.10 | 6.3 | 7.4 | 11.1

015446.D1.01 satinato F3" standard dx cod. **07020121**

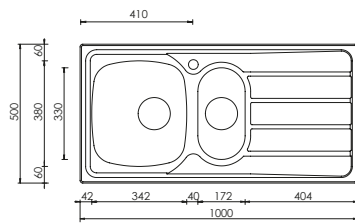
015446.S1.01 satinato F3" standard sx cod. **07020122**

base : mm 600
 profondità vasca : mm 160
 foro incasso : mm 975 x 475
 versione DX e SX - piletta standard manuale

universal 100 x 50 2V

015445.D1.01 satinato F3" standard dx cod. **07020125**

015445.S1.01 satinato F3" standard sx cod. **07020126**



base: mm 600 / mm 800 se inizio composizione
profondità vasche : mm 160 - 100
foro incasso : mm 975 x 475
versione DX e SX - piletta standard manuale

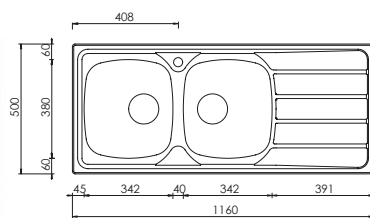

Optionals

4.10 | 6.3 | 6.13 | 7.4 | 11.1

universal 116 x 50 2V

015447.D1.01 satinato F3" standard dx cod. **07020141**

015447.S1.01 satinato F3" standard sx cod. **07020142**



base : mm 800 / mm 900 se inizio composizione
profondità vasche : mm 160
foro incasso : mm 1135 x 475
versione DX e SX - piletta standard manuale

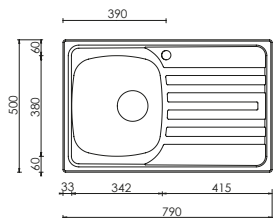
Optionals

4.10 | 6.3 | 6.13 | 7.4 | 11.1



NIHAL

nihal 79 x 50 1V



010841.D1.01 satinato F3" standard dx cod. **07020351**

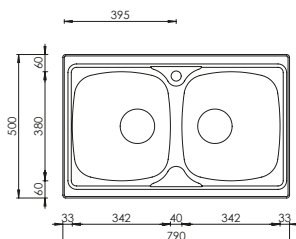
010841.S1.01 satinato F3" standard sx cod. **07020352**

base : mm 450
 profondità vasca : mm 150
 foro incasso : mm 770 x 480
 versione DX e SX - piletta standard manuale

Optionals

4.10	6.3	6.13	7.4	11.1
------	-----	------	-----	------

nihal 79 x 50 2V



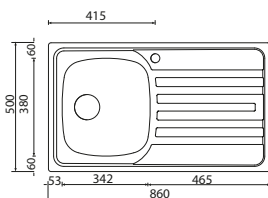
010842.X1.01 satinato F3" standard cod. **07020350**

base : mm 800 / mm 900 se inizio composizione
 profondità vasche : mm 150
 foro incasso : mm 770 x 480
 piletta standard manuale

Optionals

4.10	6.3	6.13	7.4	11.1
------	-----	------	-----	------

nihal 86 x 50 1V



010843.D1.01 satinato F3" standard dx cod. **07020361**

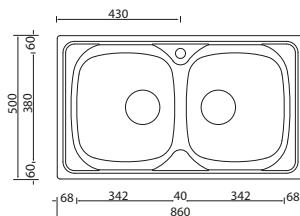
010843.S1.01 satinato F3" standard sx cod. **07020362**

base : mm 450
 profondità vasca : mm 150
 foro incasso : mm 835 x 475
 versione DX e SX - piletta standard manuale

Optionals

4.10	6.3	6.13	7.4	11.1
------	-----	------	-----	------

nihal 86 x 50 2V



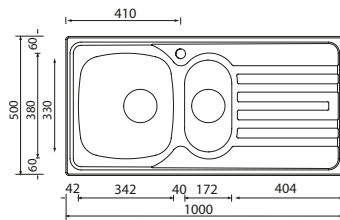
010844.X1.01 satinato F3" standard cod. **07020360**

base : mm 800 / mm 900 se inizio composizione
 profondità vasche : mm 160
 foro incasso : mm 835 x 475
 piletta standard manuale

Optionals

4.10	6.3	6.13	7.4	11.1
------	-----	------	-----	------

nihal 100 x 50 2V



010845.D1.01 satinato F3" standard dx cod. **07020371**

010845.S1.01 satinato F3" standard sx cod. **07020372**

base: mm 600/mm 800 se inizio composizione

profondità vasche: mm 160 - 100

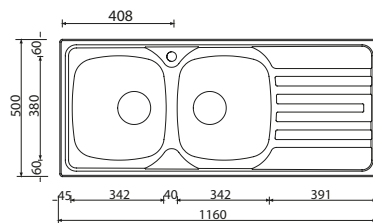
foro incasso : mm 975 x 475

versione DX e SX - piletta standard manuale

Optionals

4.10 | 6.3 | 6.13 | 7.4 | 11.1

nihal 116 x 50 2V



010847.D1.01 satinato F3" standard dx cod. **07020381**

010847.S1.01 satinato F3" standard sx cod. **07020382**

base : mm 800/mm 900 se inizio composizione

profondità vasche : mm 150

foro incasso : mm 1135 x 475

versione DX e SX - piletta standard manuale

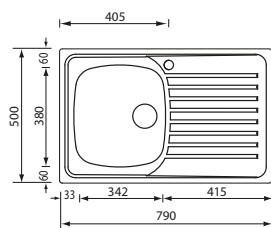
Optionals

4.10 | 6.3 | 6.13 | 7.4 | 11.1



SIROS

siros 79 x 50 1V



Optionals

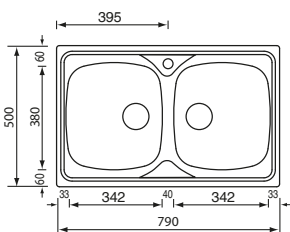
4.10	6.3	6.13	7.4	11.1
------	-----	------	-----	------

010451.D1.01 prelucidato F3" standard dx cod. **07080801**

010451.S1.01 prelucidato F3" standard sx cod. **07080802**

base : mm 450
 profondità vasca : mm 160
 foro incasso : mm 770 x 480
 versione DX e SX - piletta standard manuale

siros 79 x 50 2V



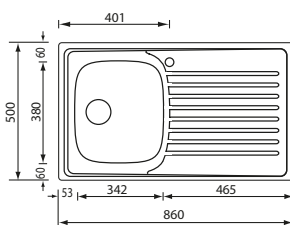
Optionals

4.10	6.3	6.13	7.4	11.1
------	-----	------	-----	------

010452.X1.01 prelucidato F3" standard cod. **07080800**

base : mm 800 / mm 900 se inizio composizione
 profondità vasche : mm 160
 foro incasso : mm 770 x 480
 piletta standard manuale

siros 86 x 50 1V



Optionals

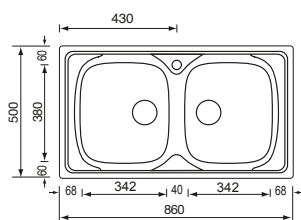
4.10	6.3	6.13	7.4	11.1
------	-----	------	-----	------

010453.D1.01 prelucidato F3" standard dx cod. **07080901**

010453.S1.01 prelucidato F3" standard sx cod. **07080902**

base : mm 450
 profondità vasca : mm 160
 foro incasso : mm 835 x 475
 versione DX e SX - piletta standard manuale

siros 86 x 50 2V



Optionals

4.10	6.3	6.13	7.4	11.1
------	-----	------	-----	------

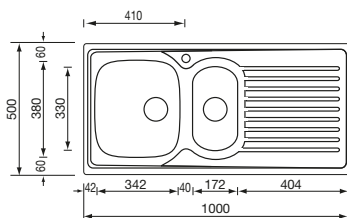
010454.X1.01 prelucidato F3" standard cod. **07080900**

base : mm 800 / mm 900 se inizio composizione
 profondità vasche : mm 160
 foro incasso : mm 835 x 475
 piletta standard manuale

siros 100 x 50 2V

010455.D1.01 prelucidato F3" standard dx cod. **07081001**

010455.S1.01 prelucidato F3" standard sx cod. **07081002**



base : mm 600/mm 800 se inizio composizione

profondità vasche : mm 160 - 100

foro incasso : mm 975 x 475

versione DX e SX - piletta standard manuale

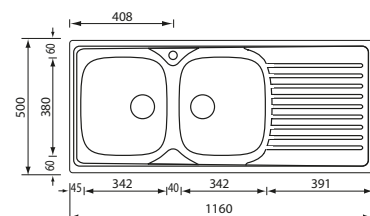
Optionals

4.10 | 6.3 | 6.13 | 7.4 | 11.1

siros 116 x 50 2V

010457.D1.01 prelucidato F3" standard dx cod. **07081211**

010457.S1.01 prelucidato F3" standard sx cod. **07081212**



base : mm 800/mm 900 se inizio composizione

profondità vasche : mm 160

foro incasso : mm 1135 x 475

versione DX e SX - piletta standard manuale

Optionals

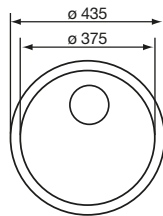
4.10 | 6.3 | 6.13 | 7.4 | 11.1



CINZIA

cinzia Ø 43,5

011949.X0.01 satinato F3" standard cod. **07020430**



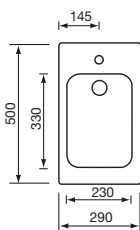
base : mm 450
 profondità vasca : mm 160
 foro incasso: mm Ø 410
 piletta standard manuale

Optionals

4.11 | 6.8 | 11.1

cinzia 29 x 50 vasca saldata

011932.X1.01 satinato F2" bordo h 8 cod. **07020436**



base : mm 300
 profondità vasca : mm 160
 foro incasso : mm 480 x 270
 piletta standard manuale

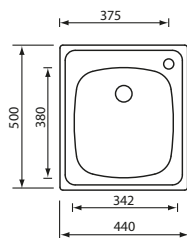
Optionals

11.1

cinzia 44 x 50

011934.X1.01 satinato F2" standard cod. **07020440**

011944.X1.01 satinato F3" standard cod. **07020445**



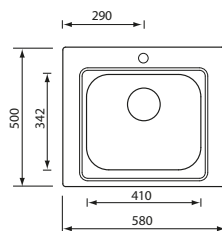
base : mm 450
 profondità vasca : mm 160
 foro incasso : mm 415 x 475
 piletta standard manuale
guarnizione premontata

Optionals

4.10 | 6.13 | 11.1

cinzia 58 x 50 vasca saldata

011945.X1.01 satinato F3" standard cod. **07020450**









base : mm 600
 profondità vasca : mm 180
 foro incasso : mm 560 x 480
 piletta standard manuale

Optionals

1.1 | 3.1 | 4.4 | 6.13 | 11.1

Optionals CLASSICSTYLE

1.1	 092000 cod. 08711860 mm 342 x 410 vassoio in ABS bianco	1.2	 092011 cod. 08711873 vaschetta multiuso in PPMA	1.3	 092010 cod. 08711916 mm 475 x 325 economizzatore d'acqua in PPMA
1.4	 092012 cod. 08711917 mm 440 x 305 economizzatore d'acqua in PPMA	1.5	 092013 cod. 08711916A mm 420 x 300 economizzatore d'acqua in PPMA	2.1	 092020 cod. 08711870 mm 335 x 145 vaschetta inox forata
2.3	 092031 cod. 08711874 mm 410 x 230 vaschetta inox forata	3.1	 092021 cod. 08711850 mm 342 x 410 vassoio inox forato	3.14	 092026 cod. 08711859 mm 340 x 405 vassoio inox forato
3.15	 092035 cod. 08711855 mm 325 x 400 vassoio inox forato	4.3	 093041 cod. 08711908 mm 335 x 145 cestello inox	4.4	 093080 cod. 08711906 mm 400 x 325 cestello inox
4.10	 093020 cod. 08711902 mm 380 x 342 cestello inox	4.11	 093050 cod. 08711903 mm Ø 365 cestello inox	4.13	 093083 cod. 08711914 mm 375 x 385 cestello inox
6.3	 094020 cod. 08711807 prof. mm 500 tagliere scorrevole	6.5	 094062 cod. 08711809 prof. mm 510 tagliere scorrevole iroko	6.8	 094011 cod. 08711806 mm Ø 375 tagliere iroko
6.9	 094030 cod. 08711810 mm 340 x 340 tagliere iroko	6.13	 094017 cod. 08711866 mm 445 x 225 tagliere faggio	7.4	 094021 cod. 08711816 prof. mm 500 tagliere scorrevole iroko con inserto PE
7.5	 094064 cod. 08711819 prof. mm 510 tagliere scorrevole iroko con inserto PE	7.7	 094061 cod. 08711833 mm 460 x 455 tagliere iroko con inserto PE	8.3	 094069 cod. 08711820 mm 460 x 455 tagliere iroko con vaschetta inox forata
8.4	 094070 cod. 08711832 prof. mm 510 tagliere scorrevole iroko con vaschetta inox forata	11.1	 093004 cod. 08711929 mm 470x450 tappetino inox arrotolabile		




INDICE Miscelatori

110 : Linea **HYDRAMIX**

116 : Linea **ACQUAMIX**


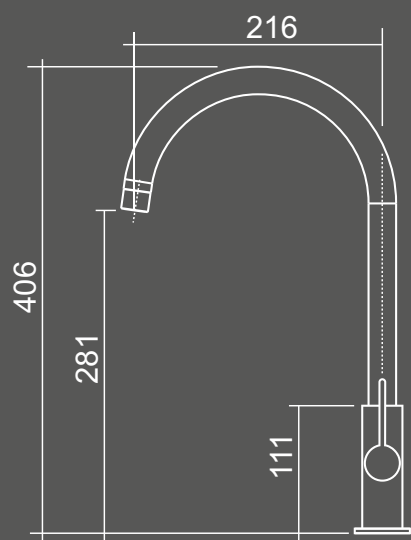
131 : Linea **EASYMIX**



HYDRAMIX SARDEGNA



miscelatore con canna girevole



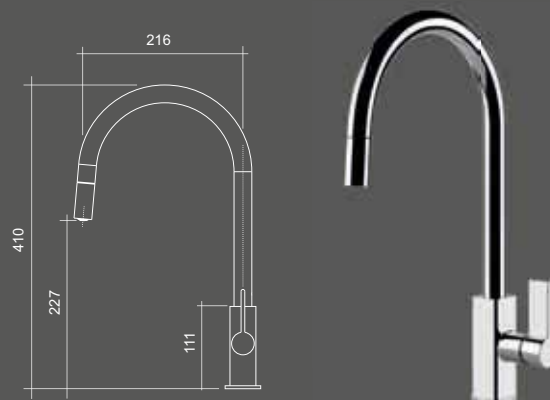
codice	ghiera	finitura	prezzo
--------	--------	----------	--------

9602MISCCRM	Ø mm 48	Cromato	cod. 08718115
--------------------	---------	---------	---------------

HYDRAMIX SARDEGNA

miscelatore con canna girevole e doccia estraibile

codice	ghiera	finitura	prezzo
9603MISCCRM	Ø mm 48	Cromato	cod. 08718116



HYDRAMIX CELTICO

miscelatore con canna nera girevole e doccia estraibile

codice	ghiera	finitura	prezzo
9702MISCINOX	Ø mm 50,5	Inox	cod. 08718080



HYDRAMIX ARTICO

miscelatore canna girevole, doccia estraibile doppio getto

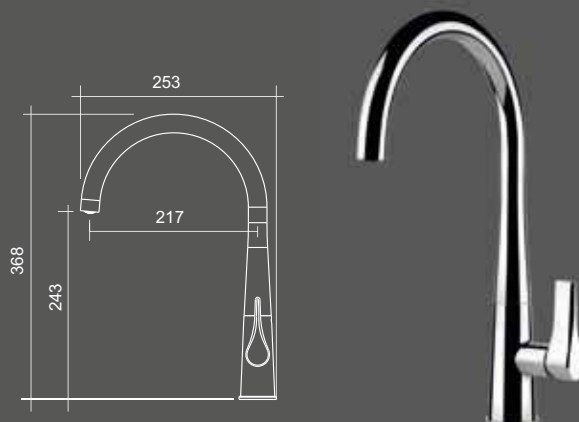
codice	ghiera	finitura	prezzo
9704MISCCRM	Ø mm 50	Cromato	cod. 08718085



HYDRAMIX CASPIO

miscelatore con canna girevole

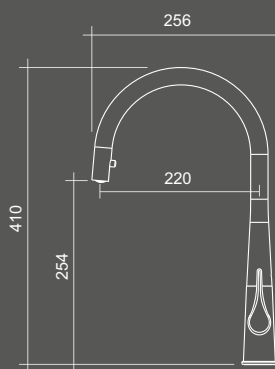
codice	ghiera	finitura	prezzo
9600MISCCRM	Ø mm 48	Cromato	cod. 08718069



HYDRAMIX CASPIO

miscelatore con canna girevole e doccia estraibile

codice	ghiera	finitura	prezzo
--------	--------	----------	--------

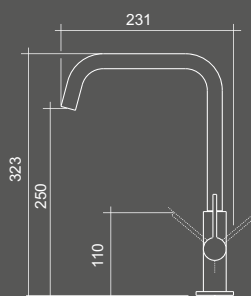


HYDRAMIX ADRIATICO

miscelatore con canna girevole

codice	ghiera	finitura	prezzo
--------	--------	----------	--------

9610MISCCRM	Ø mm 50	Cromato	cod. 08718091
--------------------	---------	---------	---------------

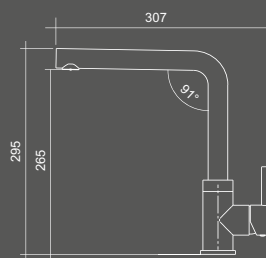


HYDRAMIX CORALLO

miscelatore con canna girevole

codice	ghiera	finitura	prezzo
--------	--------	----------	--------

9705MISCCRM	Ø mm 50	Cromato	cod. 08718092
--------------------	---------	---------	---------------

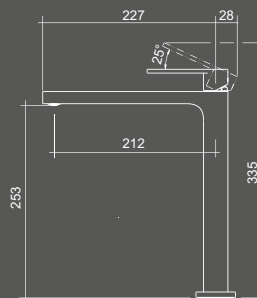


HYDRAMIX VICTORY

miscelatore con canna girevole

codice	ghiera	finitura	prezzo
--------	--------	----------	--------

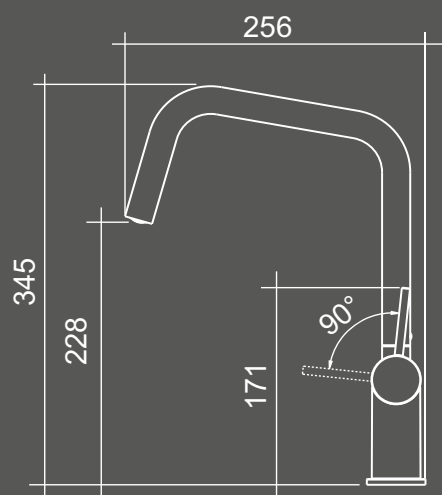
9609MISCCRM	Ø mm 52	Cromato	cod. 08718093
--------------------	---------	---------	---------------



HYDRAMIX AZOV



miscelatore con canna girevole

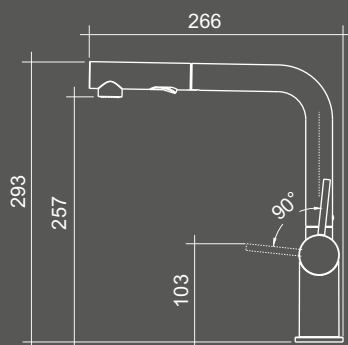


codice	ghiera	finitura	prezzo
--------	--------	----------	--------

9607MISCCRM	Ø mm 50	Cromato	cod. 08718090
--------------------	---------	---------	---------------

HYDRAMIX

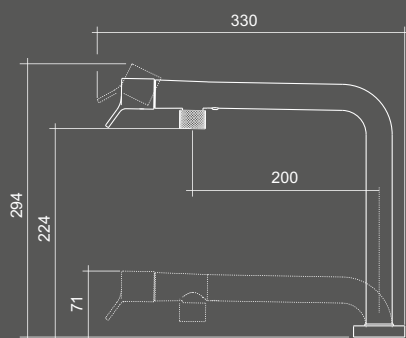
HYDRAMIX MARMARA



miscelatore con canna girevole, doccia estraibile doppio getto

codice	ghiera	finitura	prezzo
9608MISCCRM	Ø mm 55	Cromato	cod. 08718095

HYDRAMIX BOHAI



miscelatore con sistema abbattibile e comando frontale

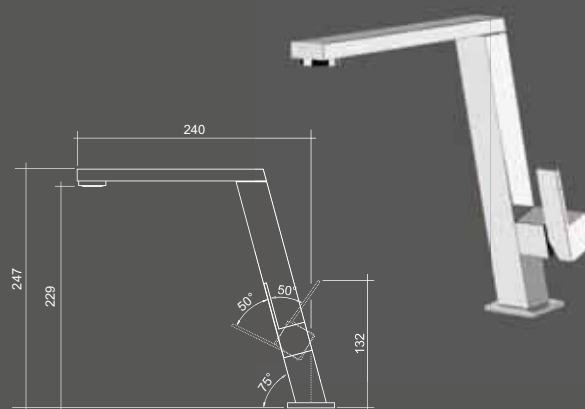
codice	ghiera	finitura	prezzo
9605MISCCRM	Ø mm 55	Cromato	cod. 08718075

HYDRAMIX IONIO

miscelatore con canna girevole

codice	ghiera	finitura	prezzo
--------	--------	----------	--------

9604MISCCRM	mm 50	Cromato	cod. 08718088
--------------------	-------	---------	---------------

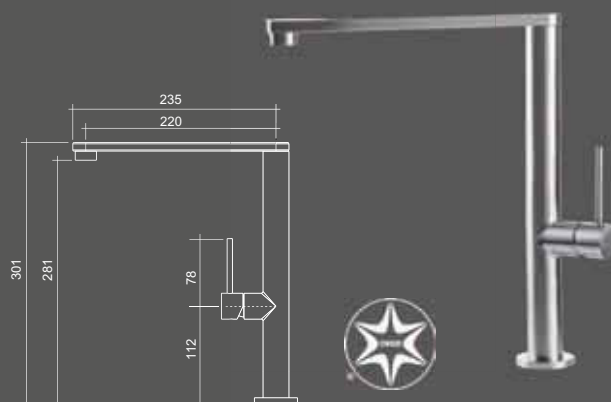


HYDRAMIX GIAVA

miscelatore con canna girevole

codice	ghiera	finitura	prezzo
--------	--------	----------	--------

9700MISCINOX	Ø mm 48	Inox	cod. 08718113
---------------------	---------	------	---------------

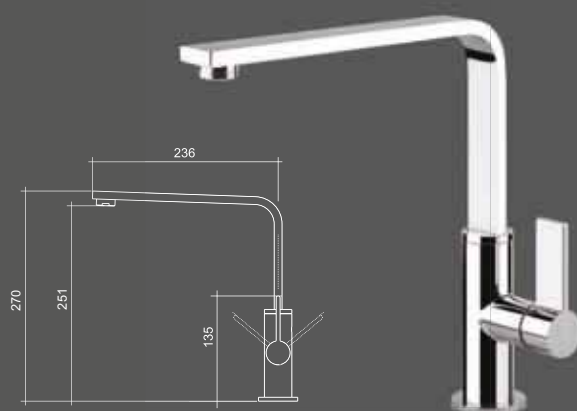


HYDRAMIX CORSICA

miscelatore con canna girevole

codice	ghiera	finitura	prezzo
--------	--------	----------	--------

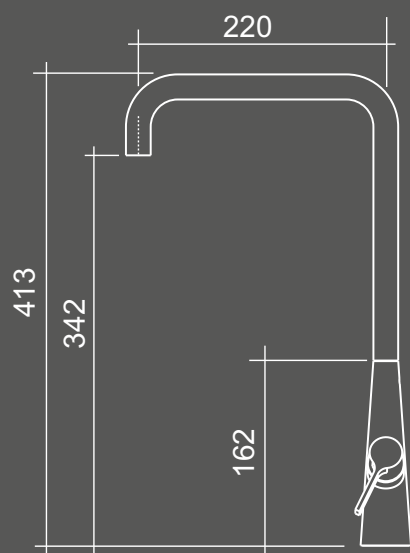
9611MISCCRM	Ø mm 50	Cromato	cod. 08718094
--------------------	---------	---------	---------------



ACQUAMIX GIGLIO



miscelatore con canna girevole



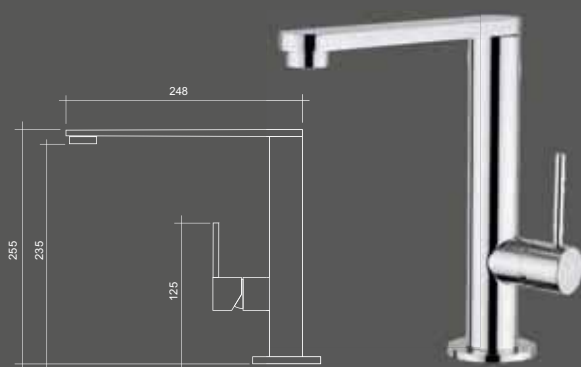
codice	corpo	finitura	prezzo
--------	-------	----------	--------

9240MISCINOX	Ø mm 45	Inox	cod. 08718062
---------------------	---------	------	---------------

ACQUAMIX CASTELLA

miscelatore con canna girevole

codice	ghiera	finitura	prezzo
9229MISCCRM	Ø mm 55	Cromato	cod. 08718016

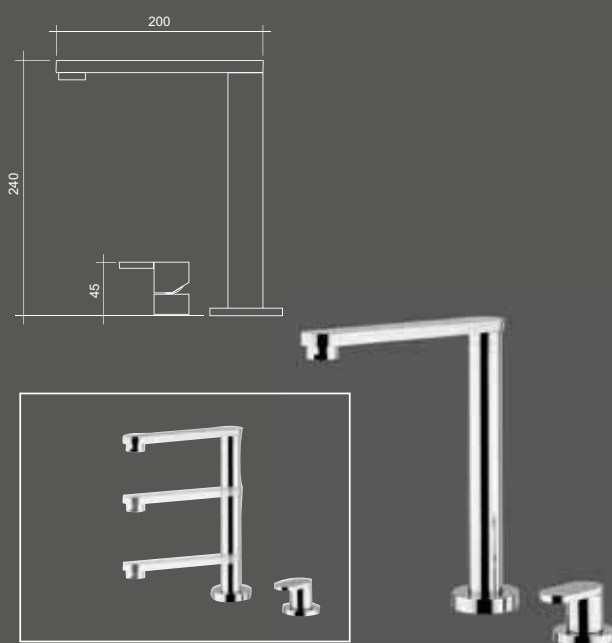


ACQUAMIX CHERADI

miscelatore con comando remoto, canna con sistema abbattibile

codice	ghiera	finitura	prezzo
9230MISCCRM	ghiera canna Ø mm 50	Cromato	cod. 08718017
	ghiera comando Ø mm 50		

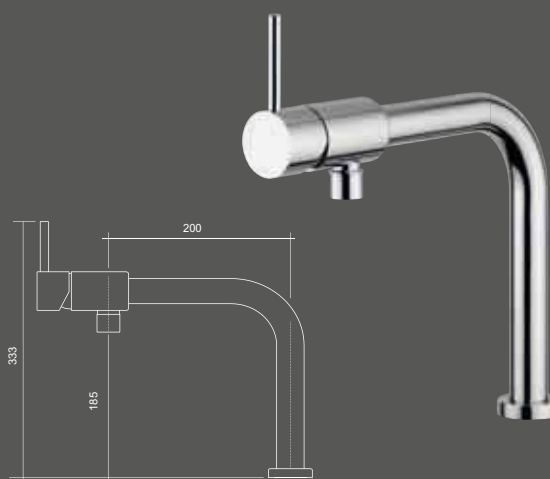
45 mm altezza minima raggiunta (ingombro del rubinetto con la canna abbassata)



ACQUAMIX TREZZE

miscelatore con canna girevole e comando frontale

codice	ghiera	finitura	prezzo
9109MISCCRM	Ø mm 50	Cromato	cod. 08718029



ACQUAMIX VRACE

miscelatore con canna girevole e doccia estraibile

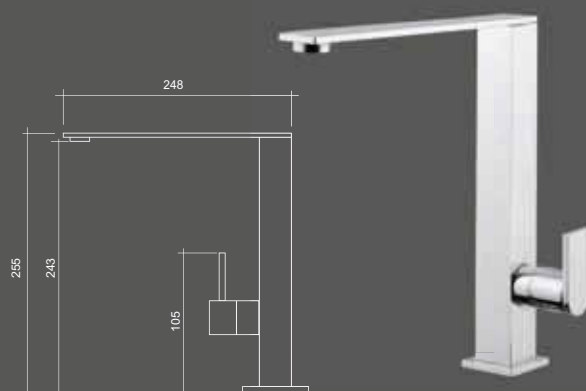
codice	ghiera	finitura	prezzo
9226MISCCRM	Ø mm 50	Cromato	cod. 08718026



ACQUAMIX NIEDDA

miscelatore con canna girevole

codice	ghiera	finitura	prezzo
9241MISCCRM	mm 45	Cromato	cod. 08718063




ACQUAMIX LIPARI

miscelatore con canna girevole

codice	ghiera	finitura	prezzo
9243MISCINOX	Ø mm 55	Inox	cod. 08718100





ACQUAMIX



codice	codice	codice	prezzo
9243MISCINOX.L29 cod. 08718101	9243MISCINOX.L79 cod. 08718102	9243MISCINOX.L82 cod. 08718103	
finitura Black - copper bronze	finitura Black - gold	finitura Black - gun metal	

ACQUAMIX ARVO

miscelatore con canna girevole

codice	corpo	finitura	prezzo
9217MISCCRM	Ø mm 45	Cromato	cod. 08718058



ACQUAMIX SIRO

miscelatore sottofinestra

codice	ghiera	finitura	prezzo
9210MISCCRM	Ø mm 50	Cromato	cod. 08718047

67 mm altezza minima raggiunta (ingombro del rubinetto con la canna abbassata)



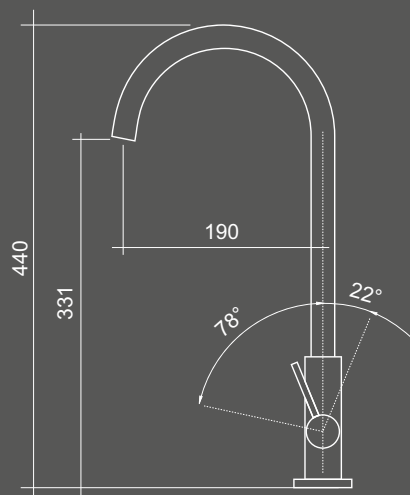
ACQUAMIX TORCELLO

miscelatore con canna girevole

codice	corpo	finitura	prezzo
9206MISCCRM	Ø mm 45	Cromato	cod. 08718032



ACQUAMIX LINOSA



miscelatore con canna girevole



codice **ghiera** **finitura** **prezzo**

9242MISCINOX Ø mm 50 Inox cod. 08718065

ACQUAMIX



codice	prezzo
9242MISCINOX.L29 cod. 08718066	9242MISCINOX.L79 cod. 08718067
9242MISCINOX.L82 cod. 08718068	
finitura Black - copper bronze	finitura Black - gold
	finitura Black - gun metal

ACQUAMIX CIRELLA

miscelatore con canna girevole

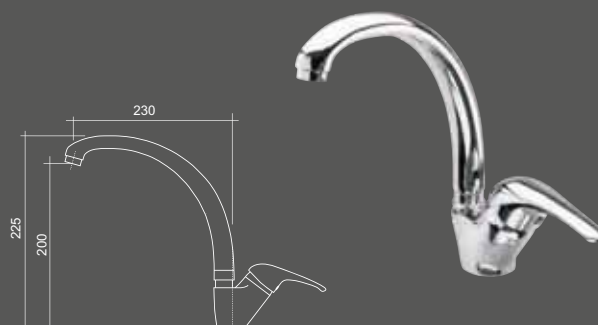
codice	corpo	finitura	prezzo
9216MISCCRM	Ø mm 45	Cromato	cod. 08718052



ACQUAMIX EGADI

miscelatore con canna girevole

codice	corpo	finitura	prezzo
9214MISCCRM	Ø mm 45	Cromato	cod. 08718050



ACQUAMIX MALVA

miscelatore con canna girevole

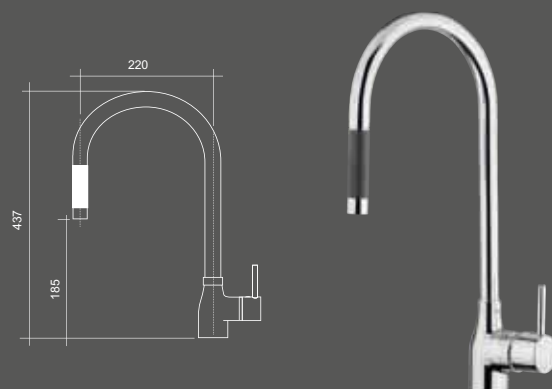
codice	ghiera	finitura	prezzo
9202MISCCRM	mm 50	Cromato	cod. 08718004



ACQUAMIX MARTANA

miscelatore con canna girevole e doccia estraibile

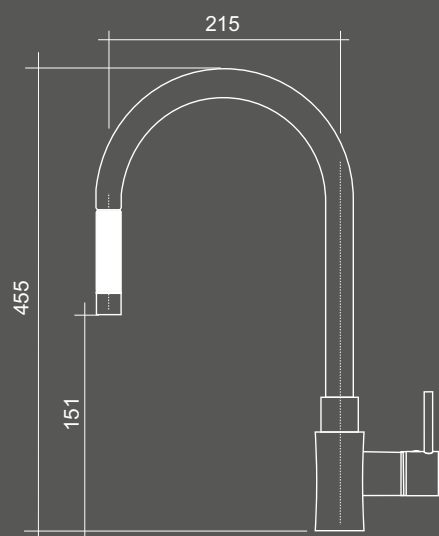
codice	ghiera	finitura	prezzo
9102MISCCRM	Ø mm 50	Cromato	cod. 08718000



ACQUAMIX MARTANA



miscelatore con canna girevole e doccia estraibile



codice	ghiera	finitura	prezzo
--------	--------	----------	--------

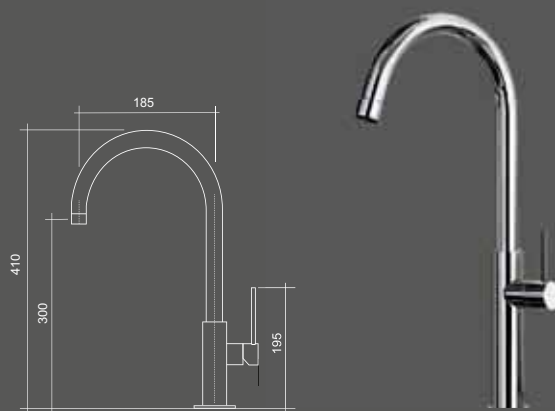
9102MISCINOX	Ø mm 50	Inox	cod. 08718001
--------------	---------	------	---------------

ACQUAMIX

ACQUAMIX MILO

miscelatore con canna girevole

codice	ghiera	finitura	prezzo
9231MISCCRM	Ø mm 55	Cromato	cod. 08718019



ACQUAMIX ISCHIA

miscelatore con canna girevole

codice	ghiera	finitura	prezzo
9208MISCCRM	Ø mm 50	Cromato	cod. 08718024



ACQUAMIX CAPRI

miscelatore con canna girevole

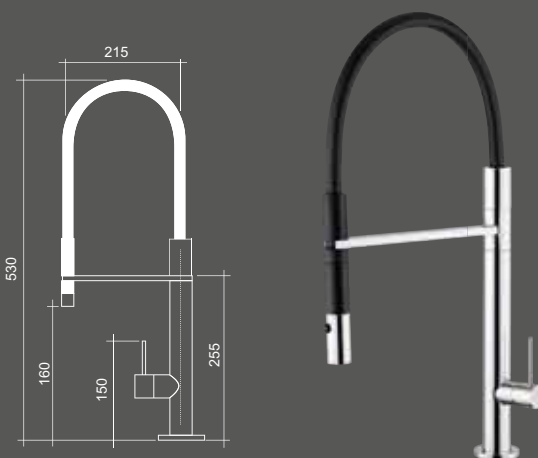
codice	corpo	finitura	prezzo
9213MISCCRM	Ø mm 45	Cromato	cod. 08718012



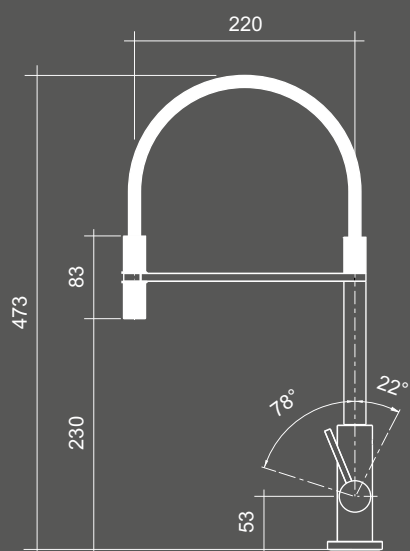
ACQUAMIX SANTORINI

miscelatore con mollettone, particolari neri, leva minimalista e doccia due getti

codice	ghiera	finitura	prezzo
9108MISCCRM	Ø mm 55	Cromato	cod. 08718073



ACQUAMIX PANAREA



miscelatore canna girevole con mollettone, doccia e particolari neri



codice **ghiera** **finitura** **prezzo**

9244MISCINOX Ø mm 55 Inox cod. 08718105



codice

9244MISCINOX.L29 cod. 08718106

finitura Black - copper bronze

codice

9244MISCINOX.L79 cod. 08718107

finitura Black - gold

codice **prezzo**

9244MISCINOX.L82 cod. 08718108

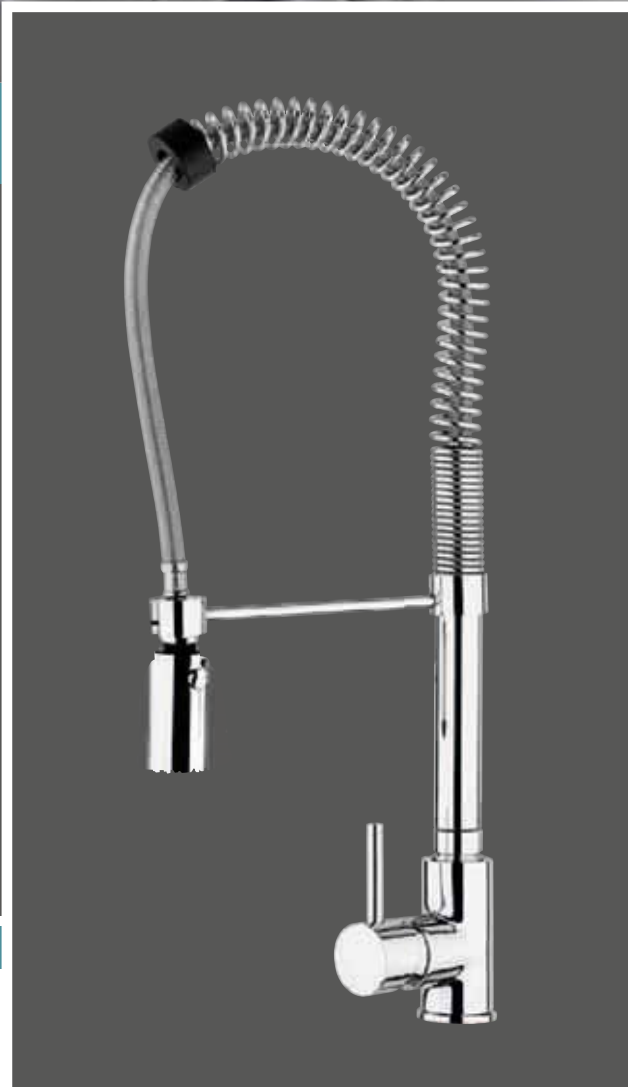
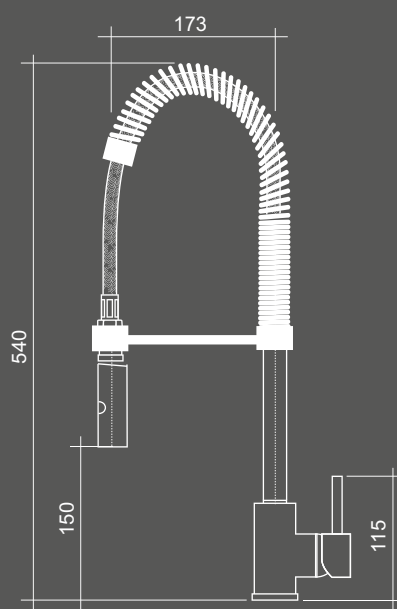
finitura Black - gun metal

ACQUAMIX

ACQUAMIX PONZA



miscelatore con mollettone e doccia due getti

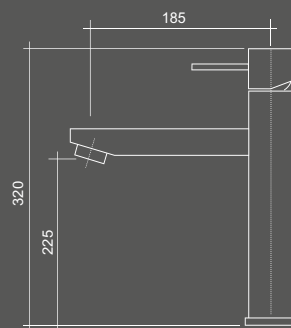


codice	ghiera	finitura	prezzo
9105MISCCRM	Ø mm 50	Cromato	cod. 08718045

ACQUAMIX GALLIPOLI

miscelatore con corpo girevole

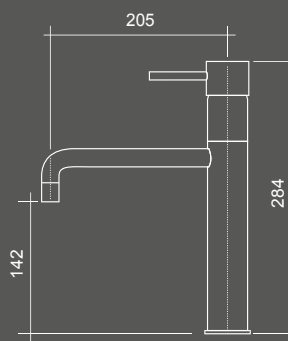
codice	ghiera	finitura	prezzo
9203MISCCRM	Ø mm 50	Cromato	cod. 08718006



ACQUAMIX GARDA

miscelatore con canna girevole

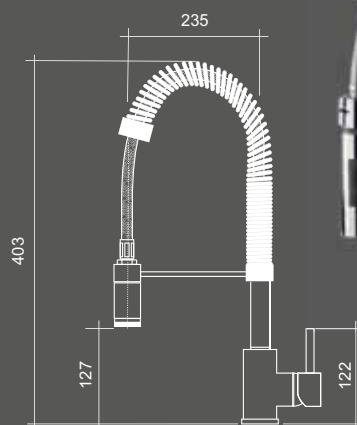
codice	ghiera	finitura	prezzo
9101MISCCRM	Ø mm 50	Cromato	cod. 08718049



ACQUAMIX RIACI

miscelatore con mollettone e doccia due getti

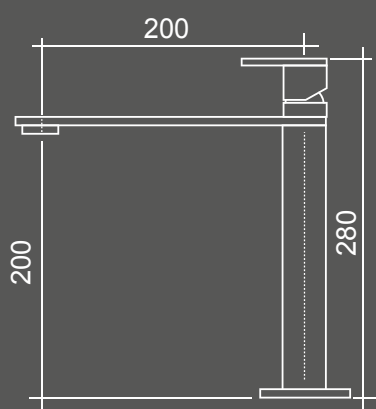
codice	ghiera	finitura	prezzo
9220MISCCRM	Ø mm 50	Cromato	cod. 08718046



ACQUAMIX GIUDECCA



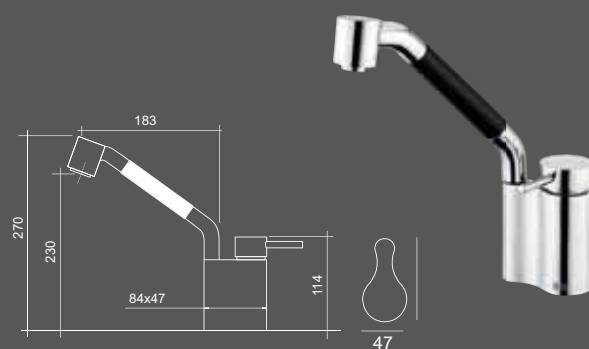
miscelatore con canna girevole




codice	ghiera	finitura	prezzo
9106MISCCRM	Ø mm 50	Cromato	cod. 08718022

ACQUAMIX KING

miscelatore con doccia estraibile



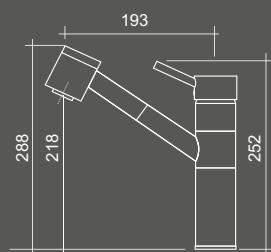
codice	corpo	finitura	prezzo
9233MISCCRM	mm 84X47	Cromato	cod. 08718027

 Prodotto non installabile sui modelli: Vesta - Evoluzione - Brando - Punto quadro - ClassicStyle

ACQUAMIX ORENUS

miscelatore con doccia estraibile, due getti

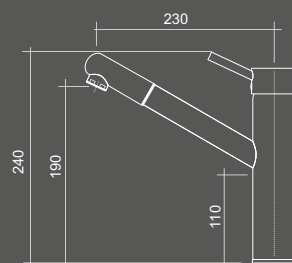
codice	ghiera	finitura	prezzo
9222MISCCRM	Ø mm 50	Cromato	cod. 08718053



ACQUAMIX BURANO

miscelatore con doccia estraibile

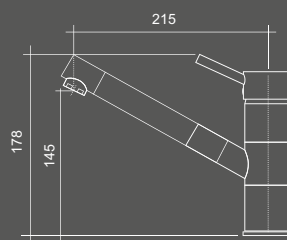
codice	ghiera	finitura	prezzo
9205MISCCRM	Ø mm 50	Cromato	cod. 08718030



ACQUAMIX BURANO

miscelatore con canna girevole

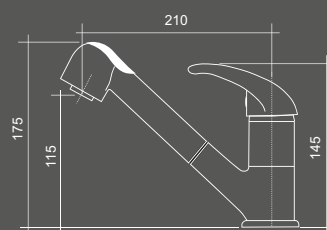
codice	ghiera	finitura	prezzo
9300MISCCRM	Ø mm 50	Cromato	cod. 08718061



ACQUAMIX GALEA

miscelatore con doccia estraibile, due getti

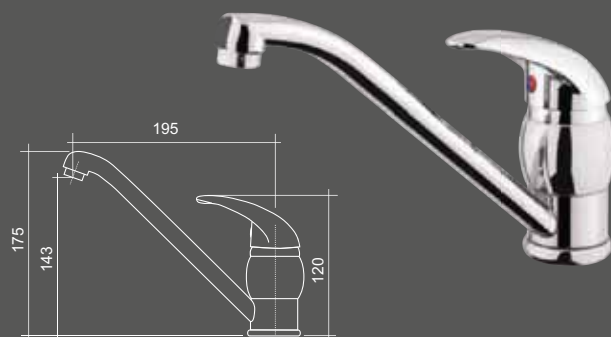
codice	ghiera	finitura	prezzo
9221MISCCRM	Ø mm 55	Cromato	cod. 08718034



ACQUAMIX DEVA

miscelatore con canna girevole

codice	ghiera	finitura	prezzo
9207MISCCRM	Ø mm 50	Cromato	cod. 08718036



ACQUAMIX VIVARA

miscelatore con canna girevole

codice	ghiera	finitura	prezzo
9211MISCCRM	Ø mm 50	Cromato	cod. 08718010



ACQUAMIX ITACA

miscelatore con canna girevole

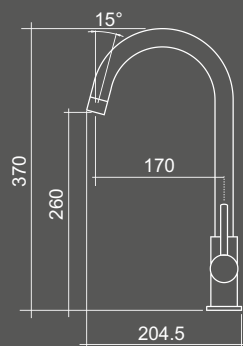
codice	ghiera	finitura	prezzo
9209MISCCRM	Ø mm 50	Cromato	cod. 08718008



EASYMIX DESE

miscelatore con canna girevole

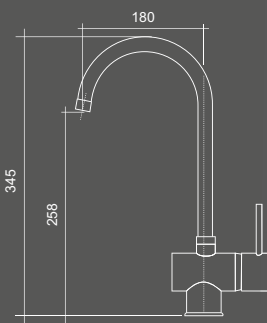
codice	ghiera	finitura	prezzo
90301MISCCRM	Ø mm 51	Cromato	cod. 08718110



EASYMIX RENO

miscelatore con canna girevole

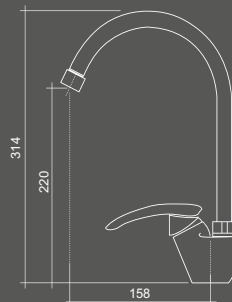
codice	ghiera	finitura	prezzo
90208MISCCRM	Ø mm 55	Cromato	cod. 08718111



EASYMIX DORA

miscelatore con canna girevole

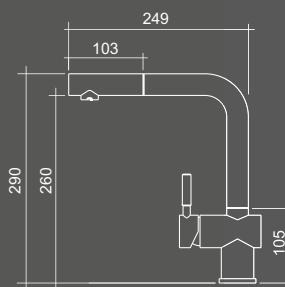
codice	corpo	finitura	prezzo
90216MISCCRM	Ø mm 48	Cromato	cod. 08718081



EASYMIX FLY

miscelatore con canna girevole e doccia estraibile

codice	ghiera	finitura	prezzo
90226MISCIINOX	Ø mm 51	Inox	cod. 08718082



Components

dispencer

091002 cod. 08711918

dispencer cromato tondo per sapone/detersivo liquido



dissipatore inox per rifiuti alimentari

097902 cod. 08711922

dissipatore inox 3/4 HP piletta tonda, con pulsante PVC cromato

potenza 3/4 HP (550W)
peso 6.3 Kg
piletta 3"



Il dissipatore per rifiuti alimentari CM si colloca facilmente sotto i lavelli e consente di ridurre in particelle i rifiuti organici che saranno poi smaltiti nello scarico in modo comodo, sicuro e silenzioso. Una soluzione ottimale per mantenere igiene e pulizia in cucina.

buffel inox cleaner

097061 cod. 08711925

acone da 250 ml - pulisce, cura e protegge l'acciaio inox



panno microfibra (cm 40 x 40)

097062 cod. 08711926

confezione da 5 pezzi



GRUPPOLUBE



NOVITÀ 2024



INDICE CONTENTS



2 • LUMEN SMART



4 • LUMEN SMART MIX



6 • ECLISSE



7 • ECLISSE MIX



8 • ZEFFIRO 10



9 • ZEFFIRO 10 MIX

10 • Miscelatori
mixer taps

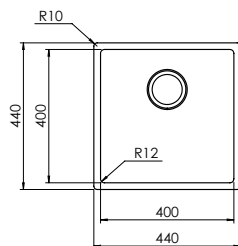
LUMEN SMART

Spessore Costante

Finitura Lineare

Montaggio Su Spessore Top Da 10 A 40 mm

lumen smart 44 x 44



052111 satinato F3" sottotop - *satin-finished F3" undertop* cod. 07016501

052121 satinato F3" slim - *satin-finished F3" slim* cod. 07016511

052121 satinato F3" filotop - *satin-finished F3" filotop* cod. 07016511FT

base incasso-filotop - *slim-filotop base* : mm 500

base sottotop - *undertop base* : mm 600

profondità vasca - *bowl depth* : mm 200

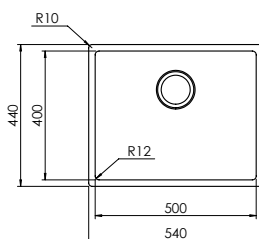
foro incasso - *built-in fitting hole* : mm 430 x 430

foro sottotop - *undertop fitting hole* : mm 400 x 400 R12

foro filotop - *filotop fitting hole* : manuale installazione - *installation manual*

piletta Smart manuale - *Smart manual waste kit*

lumen smart 54 x 44



052112 satinato F3" sottotop - *satin-finished F3" undertop* cod. 07016502

052122 satinato F3" slim - *satin-finished F3" slim* cod. 07016512

052122 satinato F3" filotop - *satin-finished F3" filotop* cod. 07016512FT

base incasso-filotop - *slim-filotop base* : mm 600

base sottotop - *undertop base* : mm 800

profondità vasca - *bowl depth* : mm 200

foro incasso - *built-in fitting hole* : mm 530 x 430

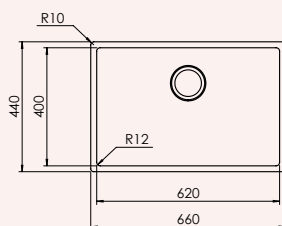
foro sottotop - *undertop fitting hole* : mm 500 x 400 R12

foro filotop - *filotop fitting hole* : manuale installazione - *installation manual*

piletta Smart manuale - *Smart manual waste kit*

lumen smart 66 x 44

NUOVA MISURA PER BASE 75 cm



052117 satinato F3" sottotop - *satin-finished F3" undertop* cod. 07016503

052127 satinato F3" slim - *satin-finished F3" slim* cod. 07016513

052127 satinato F3" filotop - *satin-finished F3" filotop* cod. 07016513FT

base incasso-filotop - *slim-filotop base* : mm 750

base sottotop - *undertop base* : mm 750

profondità vasca - *bowl depth* : mm 200

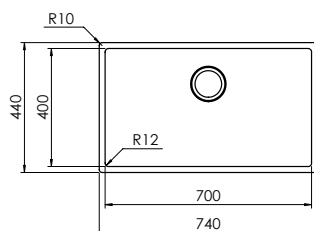
foro incasso - *built-in fitting hole* : mm 650 x 430

foro sottotop - *undertop fitting hole* : mm 620 x 400 R12

foro filotop - *filotop fitting hole* : manuale installazione - *installation manual*

piletta Smart manuale - *Smart manual waste kit*

lumen smart 74 x 44



052113 satinato F3" sottotop - *satin-finished F3" undertop* cod. 07016504

052123 satinato F3" slim - *satin-finished F3" slim* cod. 07016514

052123 satinato F3" filotop - *satin-finished F3" filotop* cod. 07016514FT

base incasso-filotop - *slim-filotop base* : mm 800

base sottotop - *undertop base* : mm 900

profondità vasca - *bowl depth* : mm 200

foro incasso - *built-in fitting hole* : mm 730 x 430

foro sottotop - *undertop fitting hole* : mm 700 x 400 R12

foro filotop - *filotop fitting hole* : manuale installazione - *installation manual*

piletta Smart manuale - *Smart manual waste kit*

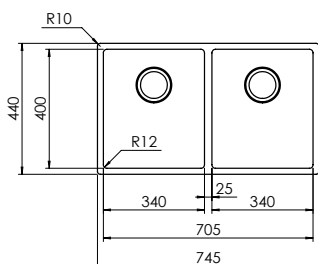
LUMEN SMART

Spessore Costante

Finitura Lineare

Montaggio Su Spessore Top Da 10 A 40 mm

lumen smart 74,5 x 44 2V



052114 satinato F3" sottotop *satin-finished F3" undertop* cod. 07016505

052124 satinato F3" slim - *satin-finished F3" slim* cod. 07016515

052124 satinato F3" filotop - *satin-finished F3" filotop* cod. 07016515FT

base incasso-filotop - *slim-filotop base* : mm 800

base sottotop - *undertop base* : mm 900

profondità vasche - *bowls depth* : mm 200

foro incasso - *built-in fitting hole* : mm 735 x 430

foro sottotop - *undertop fitting hole* : mm 705 x 400 R12

foro filotop - *filotop fitting hole* : manuale installazione - *installation manual*


piletta Smart manuale - *Smart manual waste kit*



LUXURY STYLE

Optionals consigliati *recommended optionals*

3.18



092062

cod. 08711891

mm 370 x 435
vassoio inox forato
*stainless steel
perforated tray*

4.6



093100

cod. 08711904

mm 330 x 390
cestello inox
stainless steel basket

5.7



094096

cod. 08711865B

mm 250 x 410
tagliere/copri vasca HPL nero
*chopping board black
HPL bowl covers*

5.9



094097

cod. 08711865C

mm 250 x 410
griglia appoggio HPL nero
black HPL support grid

5.11



092064

cod. 08711880A

mm 280 x 410
vassoio inox forato con
tagliere HPL nero
*stainless steel perforated
tray with HPL black
chopping*

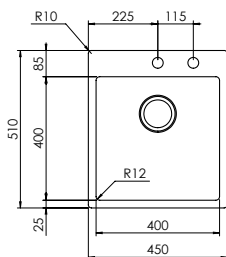
LUMEN SMART MIX

Spessore Costante

Finitura Lineare

Montaggio Su Spessore Top Da 10 A 40 mm

lumen smart mix 45 x 51



052131 satinato F3" slim - *satin-finished F3" slim* cod. 07016520

052131 satinato F3" filotop - *satin-finished F3" filotop* cod. 07016520FT

base incasso-filotop - *slim-filotop base* : mm 500

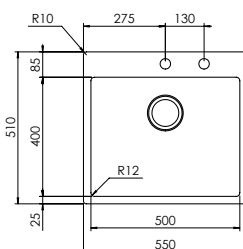
profondità vasca - *bowl depth* : mm 200

foro incasso - *built-in fitting hole* : mm 435 x 495

foro filotop - *filotop fitting hole* : manuale installazione - *installation manual*

piletta Smart automatica con comando easy
Smart automatic pop-up waste kit with easy control

lumen smart mix 55 x 51



052132 satinato F3" slim - *satin-finished F3" slim* cod. 07016521

052132 satinato F3" filotop - *satin-finished F3" filotop* cod. 07016521FT

base incasso-filotop - *slim-filotop base* : mm 600

profondità vasca - *bowl depth* : mm 200

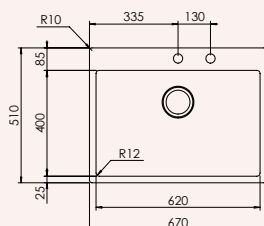
foro incasso - *built-in fitting hole* : mm 535 x 495

foro filotop - *filotop fitting hole* : manuale installazione - *installation manual*

piletta Smart automatica con comando easy
Smart automatic pop-up waste kit with easy control

lumen smart mix 67 x 51

NUOVA MISURA PER BASE 75 cm



052137 satinato F3" slim - *satin-finished F3" slim* cod. 07016522

052137 satinato F3" filotop - *satin-finished F3" filotop* cod. 07016522FT

base incasso-filotop - *slim-filotop base* : mm 750

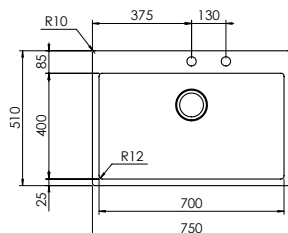
profondità vasca - *bowl depth* : mm 200

foro incasso - *built-in fitting hole* : mm 655 x 495

foro filotop - *filotop fitting hole* : manuale installazione - *installation manual*

piletta Smart automatica con comando easy
Smart automatic pop-up waste kit with easy control

lumen smart mix 75 x 51



052133 satinato F3" slim - *satin-finished F3" slim* cod. 07016523

052133 satinato F3" filotop - *satin-finished F3" filotop* cod. 07016523FT

base incasso-filotop - *slim-filotop base* : mm 800

profondità vasca - *bowl depth* : mm 200

foro incasso - *built-in fitting hole* : mm 735 x 495

foro filotop - *filotop fitting hole* : manuale installazione - *installation manual*

piletta Smart automatica con comando easy
Smart automatic pop-up waste kit with easy control

LUMEN SMART MIX

Spessore Costante

Finitura Lineare

Montaggio Su Spessore Top Da 10 A 40 mm

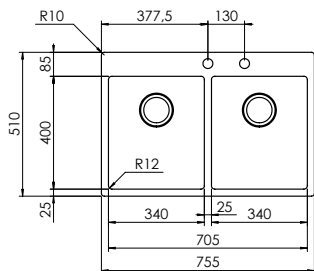
lumen smart mix 75,5 x 51 2V

052134 satinato F3" slim - *satin-finished F3" slim*

cod. 07016524

052134 satinato F3" filotop - *satin-finished F3" filotop*

cod. 07016524FT



base incasso-filotop - *slim-filotop base* : mm 800

profondità vasche - *bowls depth* : mm 200

foro incasso - *built-in fitting hole* : mm 740 x 495

foro filotop - *filotop fitting hole* : manuale installazione - *installation manual*


piletta Smart automatica con comando easy
Smart automatic pop-up waste kit with easy control



LUXURY STYLE

Optionals consigliati *recommended optional*s

3.18



092062
cod. 08711891

mm 370 x 435
vassoio inox forato
stainless steel
perforated tray

4.6



093100
cod. 08711904

mm 330 x 390
cestello inox
stainless steel
basket

5.7



094096
cod. 08711865B

mm 250 x 410
tagliere/copri vasca HPL nero
chopping board black
HPL bowl covers

5.9



094097
cod. 08711865C

mm 250 x 410
griglia appoggio HPL nero
black HPL support grid

5.11

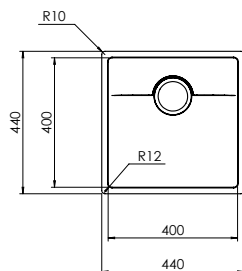


092064
cod. 08711880A
mm 280 x 410
vassoio inox forato con
tagliere HPL nero
stainless steel perforated
tray with HPL black
chopping

ECLISSE

Spessore Costante Finitura Lineare Montaggio Su Spessore Top Da 10 A 40 mm

eclisse 44 x 44



053001 satinato F3" sottotop - *satin-finished F3" undertop* cod. 07016530

053011 satinato F3" slim - *satin-finished F3" slim* cod. 07016540

053011 satinato F3" filotop - *satin-finished F3" filotop* cod. 07016540FT

base incasso-filotop - *slim-filotop base* : mm 500

base sottotop - *undertop base* : mm 600

profondità vasca - *bowl depth* : mm 200

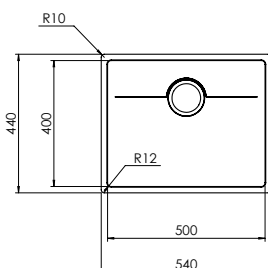
foro incasso - *built-in fitting hole* : mm 430 x 430

foro sottotop - *undertop fitting hole* : mm 400 x 400 R12

foro filotop - *filotop fitting hole* : manuale installazione - *installation manual*

piletta Smart manuale - *Smart manual waste kit*

eclisse 54 x 44



053002 satinato F3" sottotop - *satin-finished F3" undertop* cod. 07016531

053012 satinato F3" slim - *satin-finished F3" slim* cod. 07016541

053012 satinato F3" filotop - *satin-finished F3" filotop* cod. 07016541FT

base incasso-filotop - *slim-filotop base* : mm 600

base sottotop - *undertop base* : mm 700

profondità vasca - *bowl depth* : mm 200

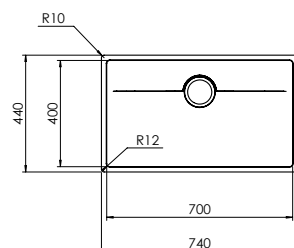
foro incasso - *built-in fitting hole* : mm 530 x 430

foro sottotop - *undertop fitting hole* : mm 500 x 400 R12

foro filotop - *filotop fitting hole* : manuale installazione - *installation manual*

piletta Smart manuale - *Smart manual waste kit*

eclisse 74 x 44



053003 satinato F3" sottotop - *satin-finished F3" undertop* cod. 07016532

053013 satinato F3" slim - *satin-finished F3" slim* cod. 07016542

053013 satinato F3" filotop - *satin-finished F3" filotop* cod. 07016542FT

base incasso-filotop - *slim-filotop base* : mm 800

base sottotop - *undertop base* : mm 900

profondità vasca - *bowl depth* : mm 200

foro incasso - *built-in fitting hole* : mm 730 x 430

foro sottotop - *undertop fitting hole* : mm 700 x 400 R12

foro filotop - *filotop fitting hole* : manuale installazione - *installation manual*

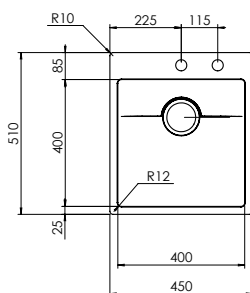
piletta Smart manuale - *Smart manual waste kit*



ECLISSE MIX

Spessore Costante
Finitura Lineare
Montaggio Su Spessore Top Da 10 A 40 mm

eclisse mix 45 x 51



053021 satinato F3" slim - *satin-finished F3" slim* cod. 07016545

053021 satinato F3" filotop - *satin-finished F3" filotop* cod. 07016545FT

base incasso-filotop - *slim-filotop base* : mm 500

profondità vasca - *bowl depth* : mm 200

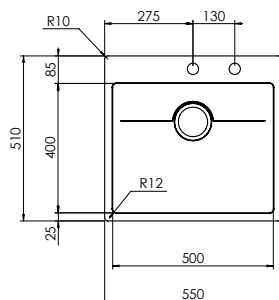
foro incasso - *built-in fitting hole* : mm 435 x 495

foro filotop - *filotop fitting hole* : manuale installazione - *installation manual*

piletta Smart automatica con comando easy

Smart automatic pop-up waste kit with easy control

eclisse mix 55 x 51



053022 satinato F3" slim - *satin-finished F3" slim* cod. 07016546

053022 satinato F3" filotop - *satin-finished F3" filotop* cod. 07016546FT

base incasso-filotop - *slim-filotop base* : mm 600

profondità vasca - *bowl depth* : mm 200

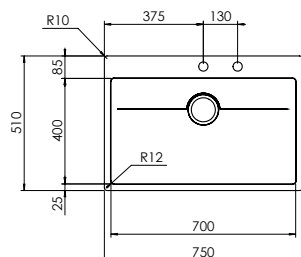
foro incasso - *built-in fitting hole* : mm 535 x 495

foro filotop - *filotop fitting hole* : manuale installazione - *installation manual*

piletta Smart automatica con comando easy

Smart automatic pop-up waste kit with easy control

eclisse mix 75 x 51



053023 satinato F3" slim - *satin-finished F3" slim* cod. 07016547

053023 satinato F3" filotop - *satin-finished F3" filotop* cod. 07016547FT

base incasso-filotop - *slim-filotop base* : mm 800

profondità vasca - *bowl depth* : mm 200

foro incasso - *built-in fitting hole* : mm 735 x 495


foro filotop - *filotop fitting hole* : manuale installazione - *installation manual*

piletta Smart automatica con comando easy

Smart automatic pop-up waste kit with easy control

Optionals consigliati *recommended optional*s

3.18



092062
cod. 08711891

mm 370 x 435
vassoio inox forato
stainless steel
perforated tray

4.6



093100
cod. 08711904

mm 330 x 390
cestello inox
stainless steel
basket

5.7



094096
cod. 08711865B

mm 250 x 410
tagliere/copri vasca HPL nero
chopping board black
HPL bowl covers

5.9



094097
cod. 08711865C

mm 250 x 410
griglia appoggio HPL nero
black HPL support grid

5.11

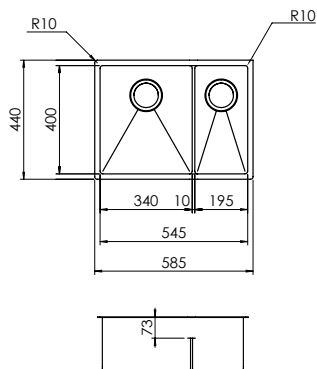


092064
cod. 08711880A

mm 280 x 410
vassoio inox forato con
tagliere HPL nero
stainless steel perforated
tray with HPL black
chopping

ZEFFIRO 10

zeffiro10 58.5 x 44 2V



012181.DO satinato F3" slim - *satin-finished F3" slim* DX cod. 07016601

012181.SO satinato F3" slim - *satin-finished F3" slim* SX cod. 07016602

012181.DO satinato F3" filotop - *satin-finished F3" filotop* DX cod. 07016601FT

012181.SO satinato F3" filotop - *satin-finished F3" filotop* SX cod. 07016602FT

012181.DO satinato F3" sottotop - *satin-finished F3" undertop* DX cod. 07016601ST

012181.SO satinato F3" sottotop - *satin-finished F3" undertop* SX cod. 07016602ST

base incasso - *slim base* : mm 700

base sottotop - *undertop base* : mm 700

base filotop - *filotop base* : mm 700

profondità vasche - *bowls depth* : mm 190

foro incasso - *built-in fitting hole* : mm 575 x 430

foro sottotop - *undertop fitting hole* : mm 545 x 400 R10

foro filotop - *filotop fitting hole* : manuale installazione - *installation manual*
versione DX e SX - *right or left version*

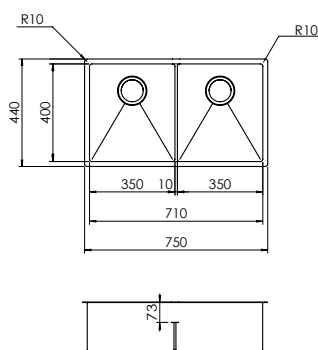
piletta rondò manuale - *rondò manual waste kit*

fascia centrale ribassata di 73 mm - *73 mm lowered central strip*

L'indicazione di versione DX o SX si riferisce alla posizione della vasca più grande del lavello.

The LEFT or RIGHT version refers to the position of the larger sink bowl.

zeffiro10 75 x 44 2V



012182 satinato F3" slim - *satin-finished F3" slim* cod. 07016610

012182 satinato F3" filotop - *satin-finished F3" filotop* cod. 07016610FT

012182 satinato F3" sottotop - *satin-finished F3" undertop* cod. 07016610ST

base incasso - *slim base* : mm 800

base sottotop - *undertop base* : mm 900

base filotop - *filotop base* : mm 800

profondità vasche - *bowls depth* : mm 190

foro incasso - *built-in fitting hole* : mm 740 x 430

foro sottotop - *undertop fitting hole* : mm 710 x 400 R10

foro filotop - *filotop fitting hole* : manuale installazione - *installation manual*

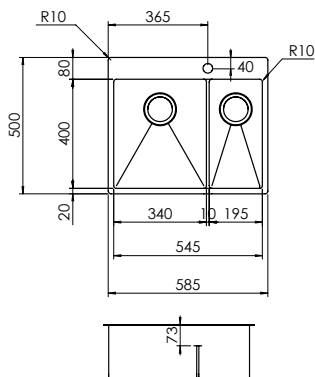
piletta rondò manuale - *rondò manual waste kit*

fascia centrale ribassata di 73 mm - *73 mm lowered central strip*



ZEFFIRO 10 MIX

zeffiro10 mix 58.5 x 50 2V



012380.D1 satinato F3" slim - *satin-finished F3" slim* DX cod. 07016641

012380.S1 satinato F3" slim - *satin-finished F3" slim* SX cod. 07016642

012380.D1 satinato F3" filotop - *satin-finished F3" filotop* DX cod. 07016641FT

012380.S1 satinato F3" filotop - *satin-finished F3" filotop* SX cod. 07016642FT

base incasso - *slim base* : mm 700

base filotop - *filotop base* : mm 700

profondità vasche - *bowls depth* : mm 190

foro incasso - *built-in fitting hole* : mm 575 x 490

foro filotop - *filotop fitting hole* : manuale installazione - *installation manual*

versione DX e SX - *right or left version*

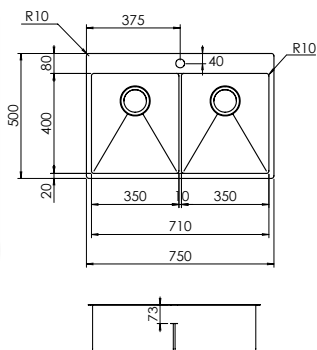
piletta rondò manuale - *rondò manual waste kit*

fascia centrale ribassata di 73 mm - *73 mm lowered central strip*

L'indicazione di versione DX o SX si riferisce alla posizione della vasca più grande del lavello.

The LEFT or RIGHT version refers to the position of the larger sink bowl.

zeffiro10 mix 75 x 50 2V



012382 satinato F3" slim - *satin-finished F3" slim* cod. 07016650

012382 satinato F3" filotop - *satin-finished F3" filotop* cod. 07016650FT

base incasso - *slim base* : mm 800

base filotop - *filotop base* : mm 800

profondità vasche - *bowls depth* : mm 190

foro incasso - *built-in fitting hole* : mm 740 x 490

foro filotop - *filotop fitting hole* : manuale installazione - *installation manual*

piletta rondò manuale - *rondò manual waste kit*

fascia centrale ribassata di 73 mm - *73 mm lowered central strip*


fascia centrale ribassata rispetto al profilo

central band lower than the profile



Optionals consigliati *recommended optional*s

3.18



092062
cod. 08711891

mm 370 x 435
vassoio inox forato
stainless steel perforated tray

4.6



093100
cod. 08711904

mm 330 x 390
cestello inox
stainless steel basket

5.7



094096
cod. 08711865B

mm 250 x 410
tagliere/copri vasca HPL nero
chopping board black HPL bowl covers

5.9



094097
cod. 08711865C

mm 250 x 410
griglia appoggio HPL nero
black HPL support grid

5.11



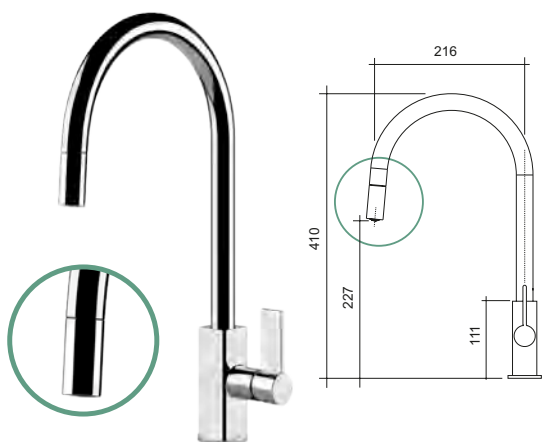
092064
cod. 08711880A
mm 280 x 410
vassoio inox forato con
tagliere HPL nero
stainless steel perforated tray with HPL black chopping

Miscelatori mixer taps

HYDRAMIX SARDEGNA

9603MISCCRM

cod. 08718116



DESCRIZIONE: miscelatore con canna girevole e doccia estraibile
DESCRIPTION: mixer tap with swivel spout and pull-out shower head

FINITURA FINISH: cromato chrome

BASE : Ø mm 48

FORO DA EFFETTUARE NEL TOP
HOLE TO BE DONE TO THE WORKTOP: 35 mm

ROTAZIONE CANNA
MIXER SPOUT ROTATION: 360°

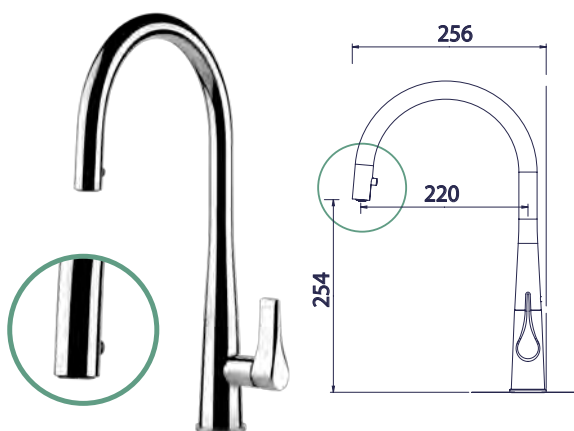
ROTAZIONE LEVA COMANDO
LEVER CONTROL ROTATION: 100°



HYDRAMIX CASPIO

9601MISCCRM

cod. 08718070



DESCRIZIONE: miscelatore con canna girevole e doccia estraibile
DESCRIPTION: mixer tap with swivel spout and pull-out shower head

FINITURA FINISH: cromato chrome

BASE : Ø mm 48

FORO DA EFFETTUARE NEL TOP
HOLE TO BE DONE TO THE WORKTOP: 35 mm

ROTAZIONE CANNA
MIXER SPOUT ROTATION: 360°

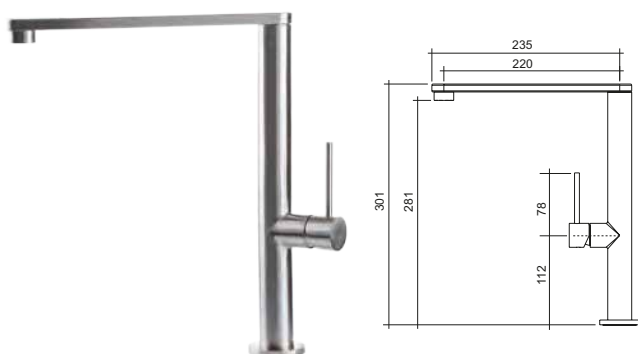
ROTAZIONE LEVA COMANDO
LEVER CONTROL ROTATION: 100°



HYDRAMIX GIAVA

9700MISCINOX

cod. 08718113



DESCRIZIONE: miscelatore con canna girevole
DESCRIPTION: mixer tap with swivel spout

FINITURA FINISH: inox

BASE : Ø mm 50

FORO DA EFFETTUARE NEL TOP
HOLE TO BE DONE TO THE WORKTOP: 35 mm

ROTAZIONE CANNA
MIXER SPOUT ROTATION: 360°

ROTAZIONE LEVA COMANDO
LEVER CONTROL ROTATION: 15° - 75°



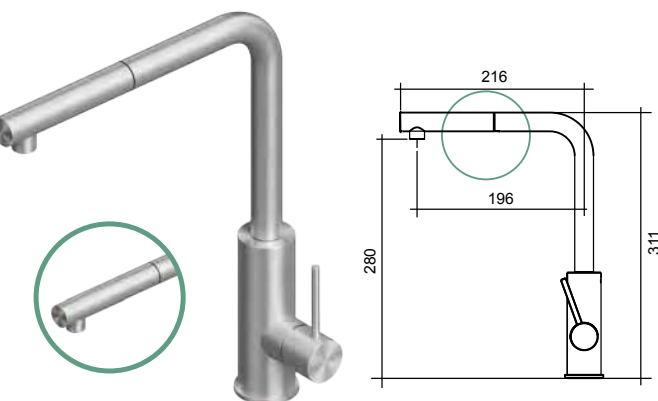
Miscelatori mixer taps

ACQUAMIX

SPARGI

9245MISCINOX

cod. 08718117



DESCRIZIONE: miscelatore con canna girevole e doccia estraibile
DESCRIPTION: mixer tap with swivel spout and pull-out shower head

FINITURA FINISH: inox

BASE : Ø mm 55

FORO DA EFFETTUARE NEL TOP
HOLE TO BE DONE TO THE WORKTOP: 35 mm

ROTAZIONE CANNA
MIXER SPOUT ROTATION: 360°

ROTAZIONE LEVA COMANDO
LEVER CONTROL ROTATION: 22° - 78°

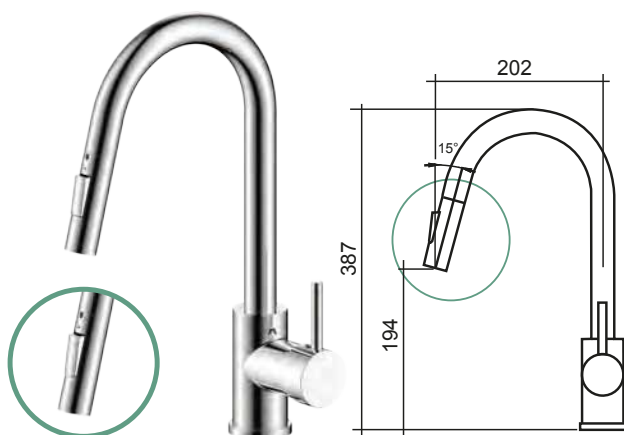


EASYMIX

DESE

90302MISCCRM

cod. 08718118



DESCRIZIONE: miscelatore con canna girevole e doccia estraibile
DESCRIPTION: mixer tap with swivel spout and pull-out shower head

FINITURA FINISH: cromato chrome

BASE : Ø mm 55

FORO DA EFFETTUARE NEL TOP
HOLE TO BE DONE TO THE WORKTOP: 35 mm

ROTAZIONE CANNA
MIXER SPOUT ROTATION: 360°

ROTAZIONE LEVA COMANDO
LEVER CONTROL ROTATION: 100°

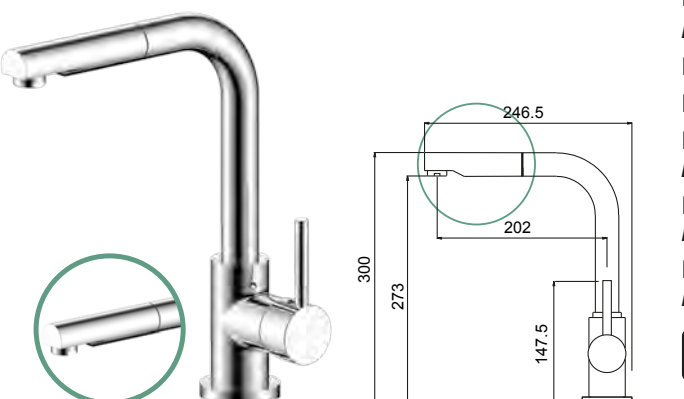


EASYMIX

FLY

90226MISCCRM

cod. 08718119



DESCRIZIONE: miscelatore con canna girevole e doccia estraibile
DESCRIPTION: mixer tap with swivel spout and pull-out shower head

FINITURA FINISH: cromato chrome

BASE : Ø mm 59

FORO DA EFFETTUARE NEL TOP
HOLE TO BE DONE TO THE WORKTOP: 35 mm

ROTAZIONE CANNA
MIXER SPOUT ROTATION: 360°

ROTAZIONE LEVA COMANDO
LEVER CONTROL ROTATION: 90°





Il Ns. Servizio Clienti è a Vostra disposizione dal Lunedì al Venerdì
dalle ore 8.00 alle ore 12.00 e dalle ore 14.00 alle ore 18.00



CM S.p.A. si riserva la facoltà di apportare modifiche in qualsiasi momento, senza l'obbligo di preavviso.

CM S.p.A. declina ogni responsabilità per eventuali errori o inesattezze.

Sono vietate le riproduzioni per fini commerciali di immagini e disegni senza autorizzazione da parte di CM S.p.A.

I prodotti CM S.p.A. sono certificati nel rispetto della normativa europea **CE**.



LUBE INDUSTRIES SRL
Via dell'Industria, 4 - 62010 Treia (MC) Italia
Tel. centralino 0733 8401 (r.a.)
Fax 0733 840222 - 0733 840333
info@cucinelube.it - www.cucinelube.it
info@creokitchens.it - www.creokitchens.it

La Lube Industries srl è dotata di Sistemi di Gestione per l'Efficienza Ambientale, per la Qualità e per la Salute e la Sicurezza sul lavoro, in conformità alle norme: UNI EN ISO 14001, UNI EN ISO 9001 e UNI EN ISO 45001. Per maggiori informazioni visita il nostro sito www.cucinelube.it



SELEZIONE 2022